



Fundación Estatal

PARA LA FORMACIÓN EN EL EMPLEO

*PONENCIA PUE.
DIRECCIÓN GERENCIA FUNDAE.*



Fundación Estatal

PARA LA FORMACIÓN EN EL EMPLEO

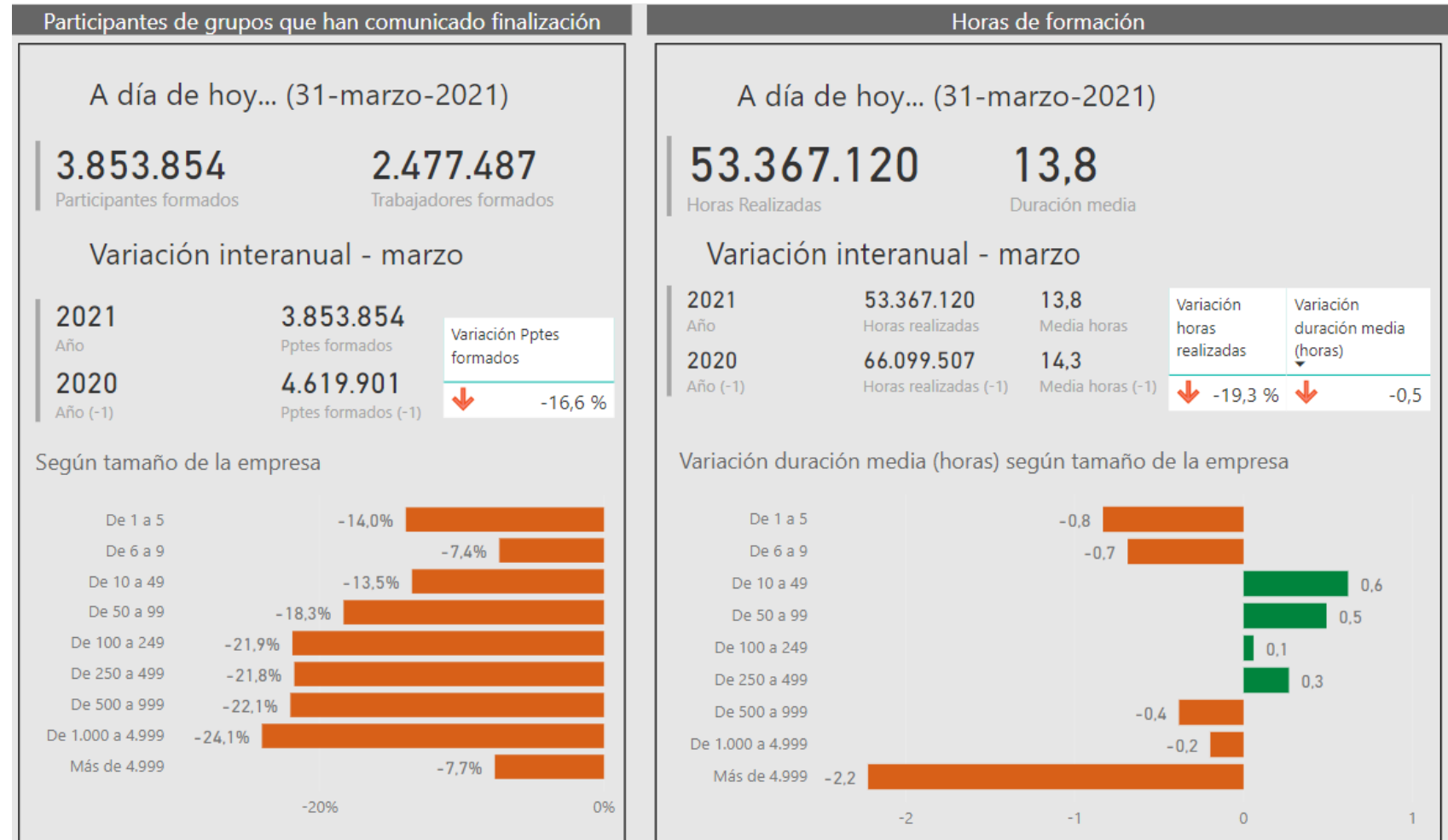
Ejecución de la iniciativa de formación programada por las empresas en 2020 y 2021 (formación de demanda o bonificada)

Datos a 10-05-2021

Participantes en formación programada por las empresas 2020

INICIATIVA DE FORMACIÓN PROGRAMADA POR LAS EMPRESAS PARA SUS TRABAJADORES 2020

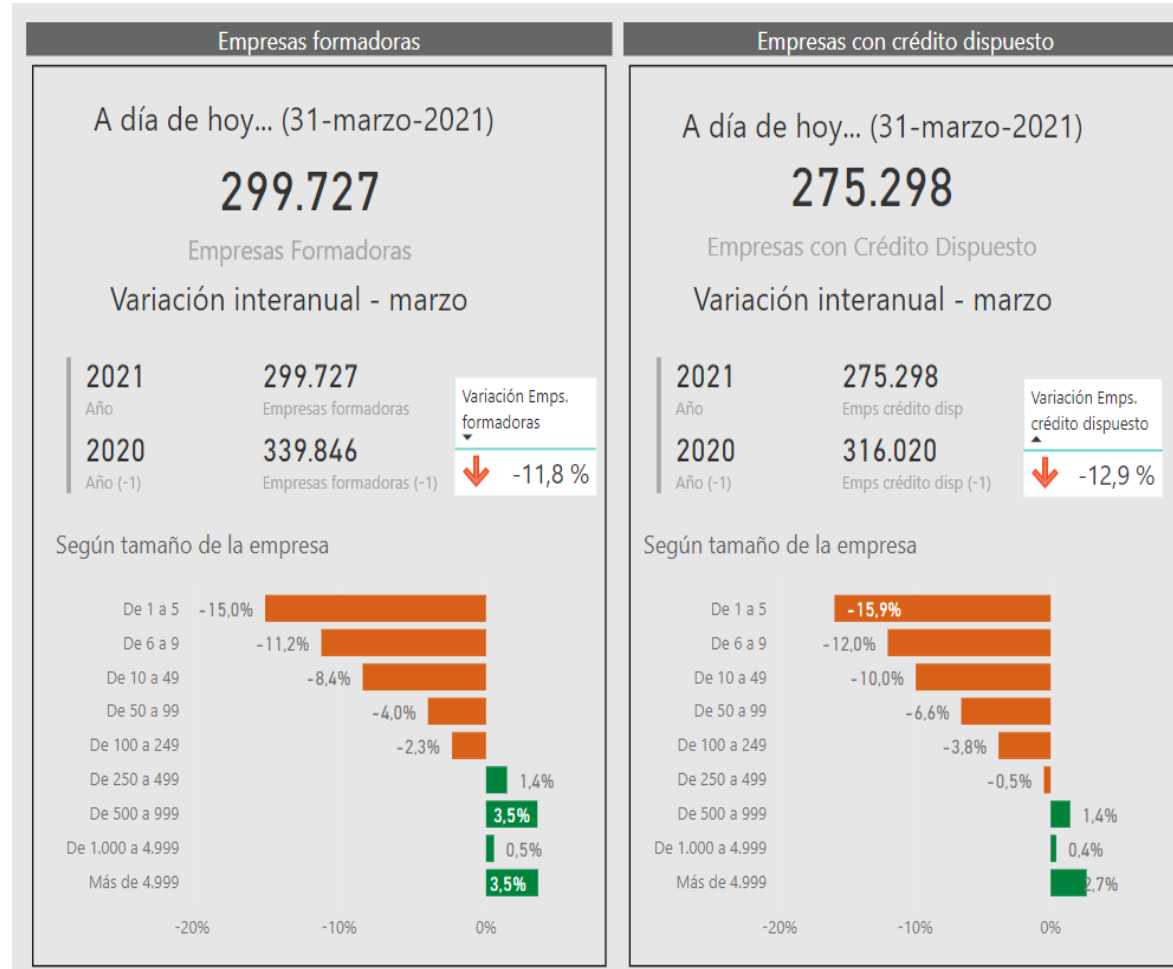
- Los participantes en acciones formativas a fecha 10-05-2021 alcanzan la cifra de **3.853.854**
- Son **2.477.487** trabajadores formados
- **53.367.260** horas de formación



Empresas formadoras en formación programada 2020

INICIATIVA DE FORMACIÓN PROGRAMADA POR LAS EMPRESAS PARA SUS TRABAJADORES 2020

- A falta de cierre de datos de 2020, las empresas formadoras a fecha 31-03-2021 ascienden a **299.727**. Un 11,8% menos que el año anterior
- Empresas con crédito dispuesto 275.298, un 12,9% menos



Cursos a día de hoy: 90.650

AVANCE EJERCICIO 2021

Formación programada por las empresas 2021. Datos a abril de 2021		Variación interanual
Empresas formadoras	159.173	↑ 13,0 %
Emps. crédito dispuesto	91.556	↑ 11,9 %
Crédito asignado	736.192.157	↑ 6,4 %
Crédito dispuesto	71.923.471	↑ 16,2 %
Participantes formados	508.044	↑ 31,0 %
Horas realizadas	7.850.024	↑ 19,2 %
PIF notificados	2.639	↓ -7,0 %

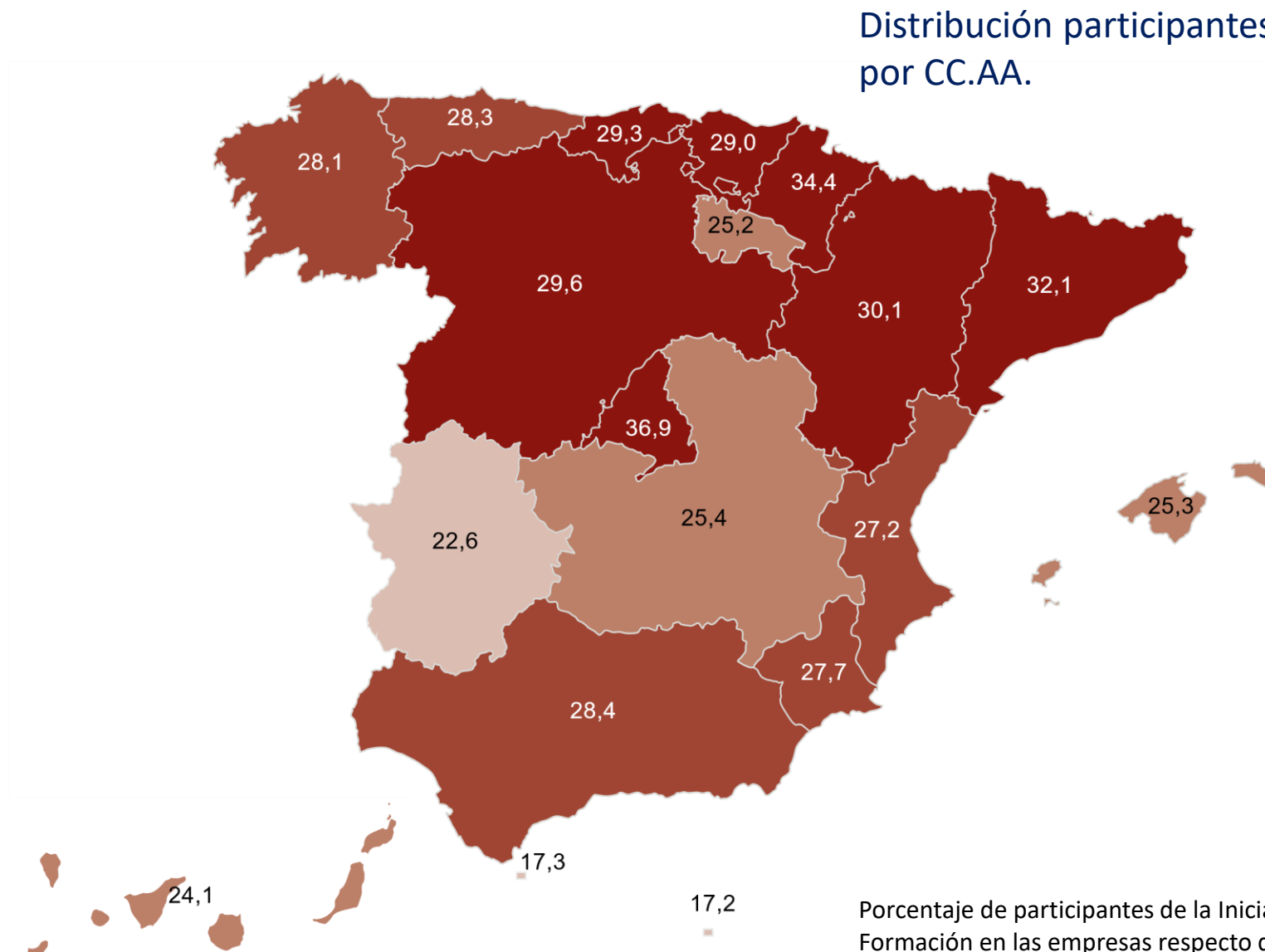
Formación programada por las empresas 2020. Datos a marzo de 2021		Variación interanual
Empresas formadoras	299.727	↓ -11,8 %
Emps. crédito dispuesto	275.298	↓ -12,9 %
Crédito asignado	907.370.186	↑ 3,7 %
Crédito dispuesto	414.983.979	↓ -24,2 %
Participantes formados	3.853.854	↓ -16,6 %
Horas realizadas	53.367.120	↓ -19,3 %
Grupos formativos notificados	650.493	↓ -21,0 %
Grupos suspendidos COVID-19	31.962	
Grupos reanudados	16.972	
PIF Notificados suspendidos COVID-19	1.865	
PIF Notificados reanudados COVID-19	934	



INICIATIVA DE FORMACIÓN PROGRAMADA POR LAS EMPRESAS PARA SUS TRABAJADORES 2020

Tasa de cobertura formativa en la Formación Programada por las Empresas. Ejercicio 2020.

Avance de datos a 7/04/2021



Porcentaje de participantes de la Iniciativa de Formación en las empresas respecto de los asalariados del sector privado, según la EPA en media de los cuatro trimestres de 2020



Participantes por grandes sectores en formación programada por las empresas 2020

INICIATIVA DE FORMACIÓN
PROGRAMADA POR LAS
EMPRESAS PARA SUS
TRABAJADORES 2020

Tasa de cobertura formativa en la
Formación Programada por las
Empresas.
Ejercicio 2020.

Distribución de participantes por
grandes sectores

Avance de datos a 7-04-2021

Sector	Participantes Formados
Agricultura	51.516
Industria	635.959
Construcción	243.905
Comercio	533.924
Hostelería	229.551
Otros servicios	2.158.999
Total general	3.853.854



Grupos formativos y modalidad en Formación Programada 2020

INICIATIVA DE FORMACIÓN PROGRAMADA POR LAS EMPRESAS PARA SUS TRABAJADORES 2020

- En total en 2020 se han comunicado **234.318** grupos formativos, de los cuales en aula virtual **53.268 (22,7%)**
- Se han suspendido de ejecución un total de **31.962** grupos formativos por COVID-19





Fundación Estatal

PARA LA FORMACIÓN EN EL EMPLEO

Datos sobre la iniciativa DIGITALÍZATE 2020-21

Convenios de colaboración con empresas e instituciones

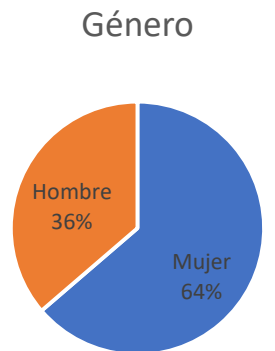
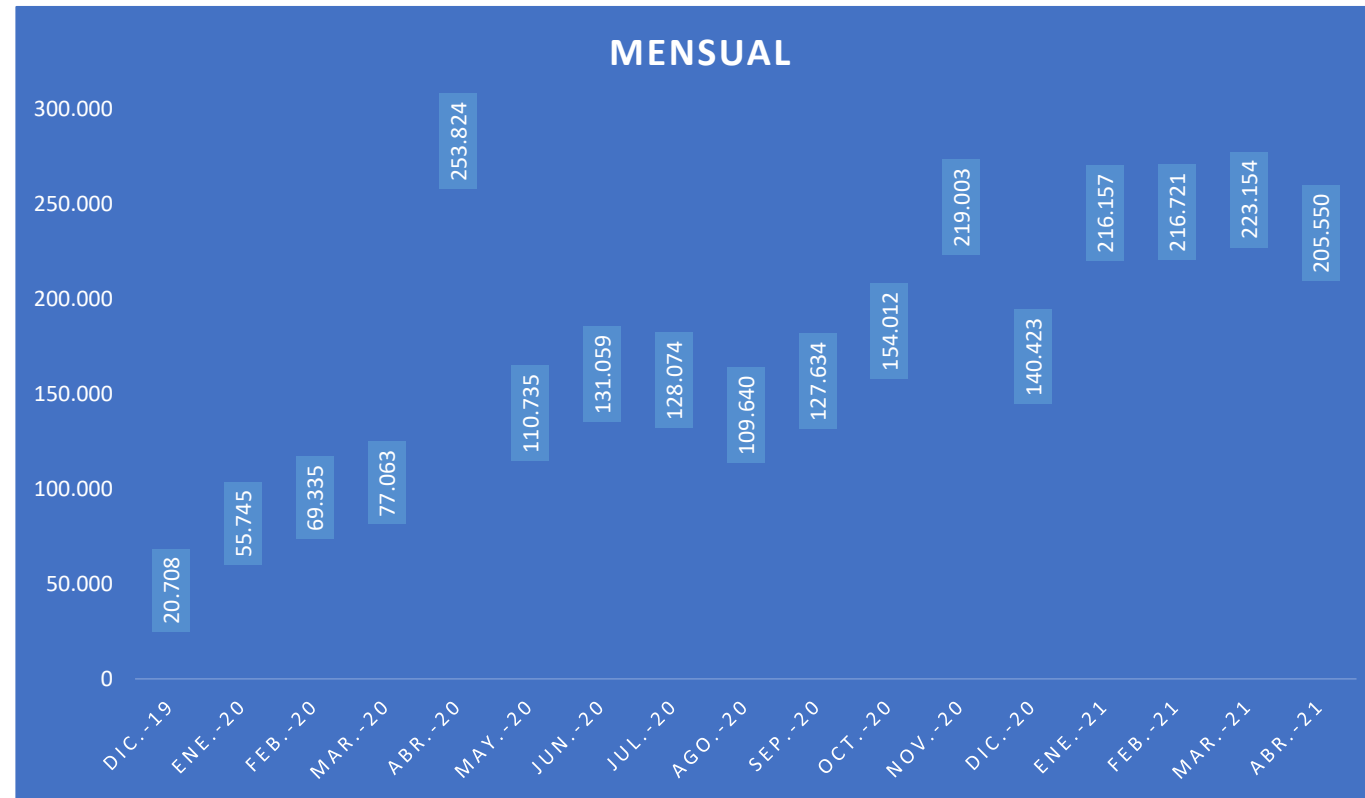
Datos a 10-05-2021

Número de personas que han accedido al espacio DIGITALÍZATE

INICIATIVA DIGITALÍZATE

PARTICIPACIÓN 2020

- Se ha alcanzado la cifra de interesados en la formación en capacidades digitales de de **2.632.861** a fecha de 10-05-2021.
- Los meses de mayor actividad fueron abril 2020, noviembre 2020, enero, febrero y marzo de 2021.
- Según género, el 36% son hombres y el **64%** mujeres





Fundación Estatal

PARA LA FORMACIÓN EN EL EMPLEO

Ejecución de la iniciativa de formación de oferta (Subvencionada) en 2020

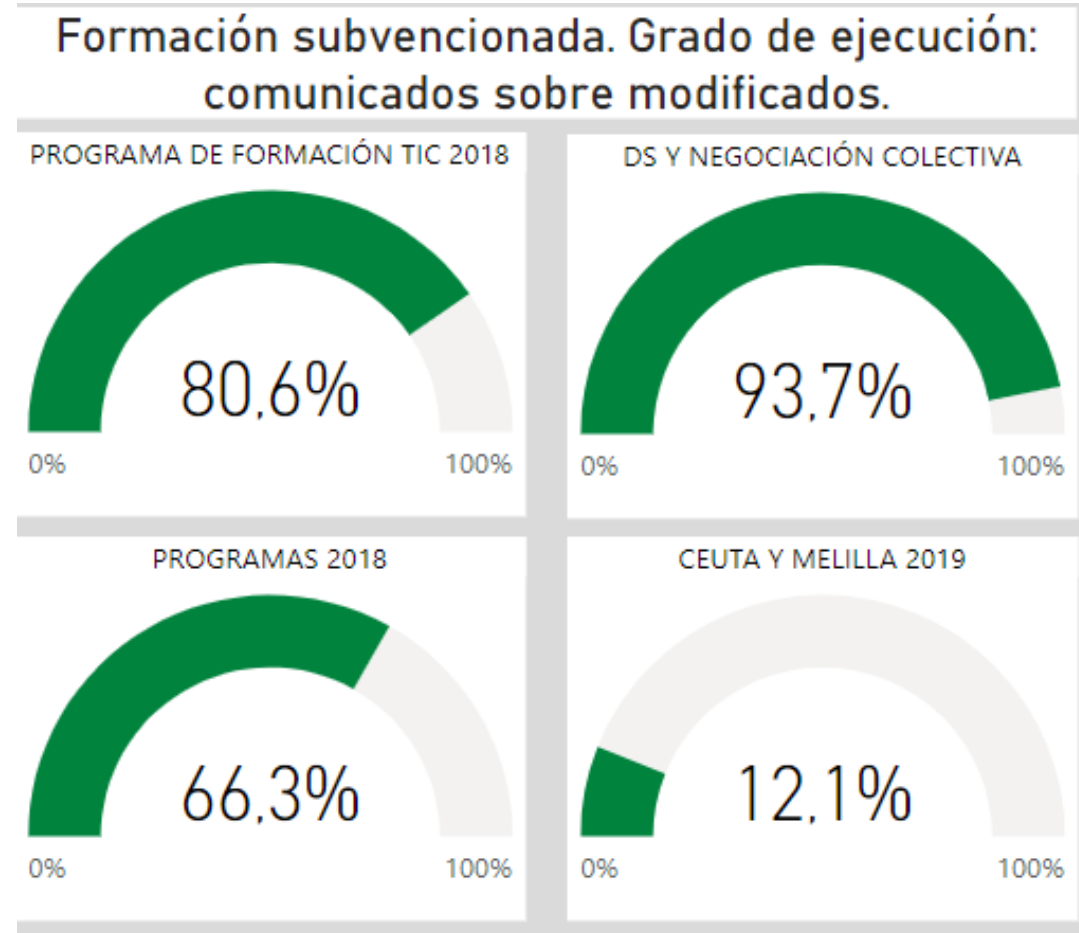
Datos a 10-05-2021

Grado de Ejecución de Convocatorias 2021

INICIATIVA DE FORMACIÓN DE OFERTA
ESTATAL PARA PERSONAS
TRABAJADORAS OCUPADAS.

GRADO DE EJECUCIÓN GENERAL
A 10-05-2021

- Las convocatorias superan el 65% de ejecución en todos los casos, salvo Ceuta y Melilla que es la última publicada.
- En el caso de Diálogo Social y Negociación colectiva se alcanza un 93,7 % y en TIC se alcanza ya el 80,6 % de ejecución



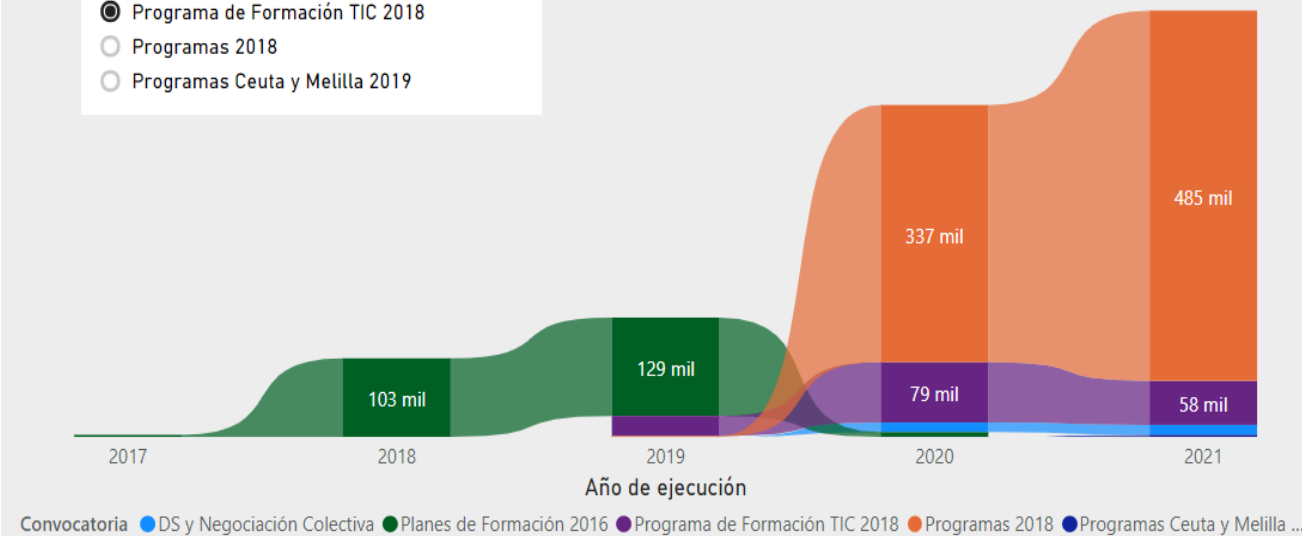
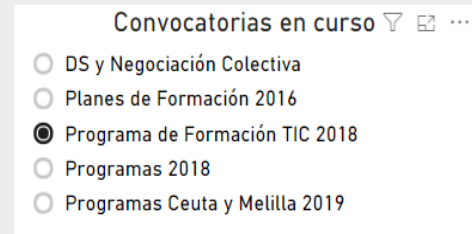
Ejecución Convocatoria TIC 2018 a 10-05-2021

La convocatoria TIC alcanza un grado de ejecución de **80,6%**

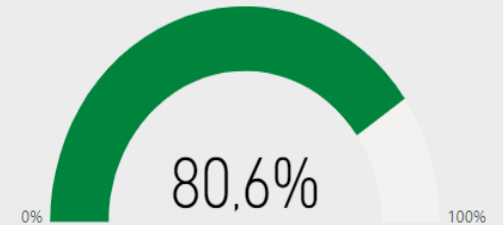
131.409 participantes comunicados

Programa de Formación TIC 2018

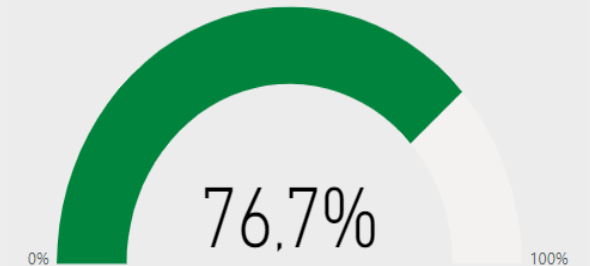
Tipo de plan	Expedientes solicitados	Expedientes aprobados	Expedientes programados	Expedientes con formación comunicada	Financiación programada (€)	Participantes programados	Participantes modificados	Participantes registrados	Participantes comunicados
Programa Sectorial	428	259	251	228	38.628.148	142.853	134.323	132.650	105.522
Programa Transversal	95	50	47	46	7.161.989	21.545	21.308	23.735	19.543
Programa Sectores Base	30	17	16	15	2.453.831	7.012	7.410	7.957	6.344
Total	553	326	314	289	48.243.968	171.410	163.041	164.342	131.409



Grado de ejecución: Participantes comunicados sobre modificados



Participantes comunicados sobre programados



11/05/2021 13:01:06



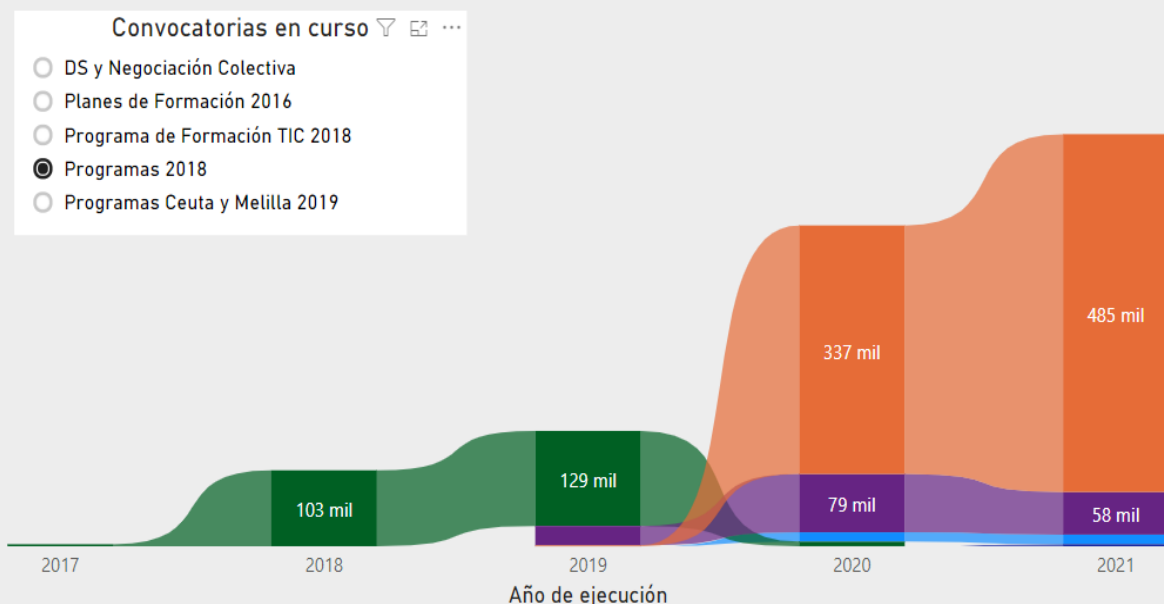
Ejecución Convocatoria Programas 2018 a 10-05-2021

La convocatoria de Programas 2018 alcanza un grado de ejecución de **66,3%**

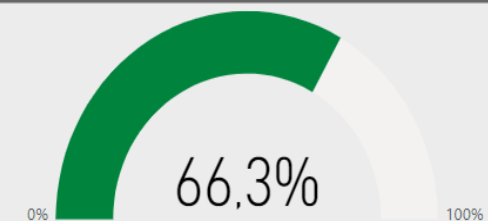
543.818 participantes comunicados

Programas 2018

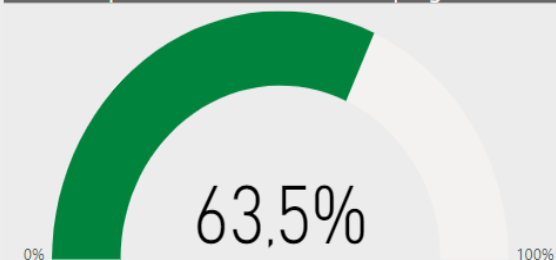
Tipo de plan	Expedientes solicitados	Expedientes aprobados	Expedientes programados	Expedientes con formación comunicada	Financiación programada (€)	Participantes programados	Participantes modificados	Participantes registrados	Participantes comunicados
Programa Sectorial	969	642	635	614	294.840.233	752.642	715.533	562.511	465.466
Programa Intersectorial/transversal general	178	40	40	40	37.881.143	69.679	71.296	68.170	55.777
Programa Intersectorial/transversal de autónomos	54	22	22	22	10.247.482	26.087	25.634	24.433	19.169
Programa Intersectorial/transversal de economía social	14	11	11	11	2.571.200	8.016	7.658	4.030	3.406
Total	1215	715	708	687	345.540.058	856.424	820.121	659.144	543.818



Grado de ejecución: Participantes comunicados sobre modificados



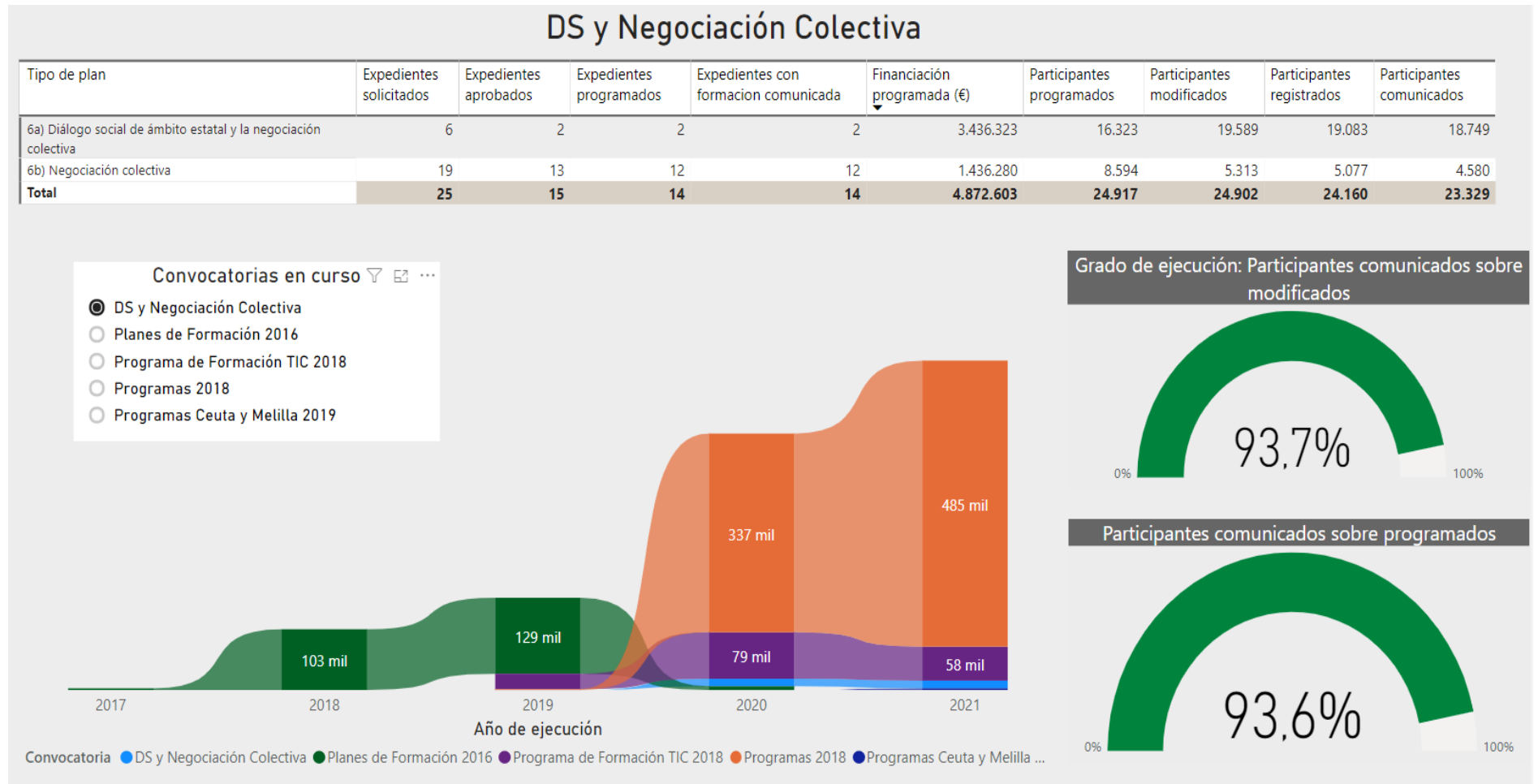
Participantes comunicados sobre programados



Ejecución Convocatoria Diálogo Social y Negociación Colectiva

La convocatoria sobre Diálogo social y Negociación colectiva alcanza un grado de ejecución de **93,7%**

23.329 participantes comunicados



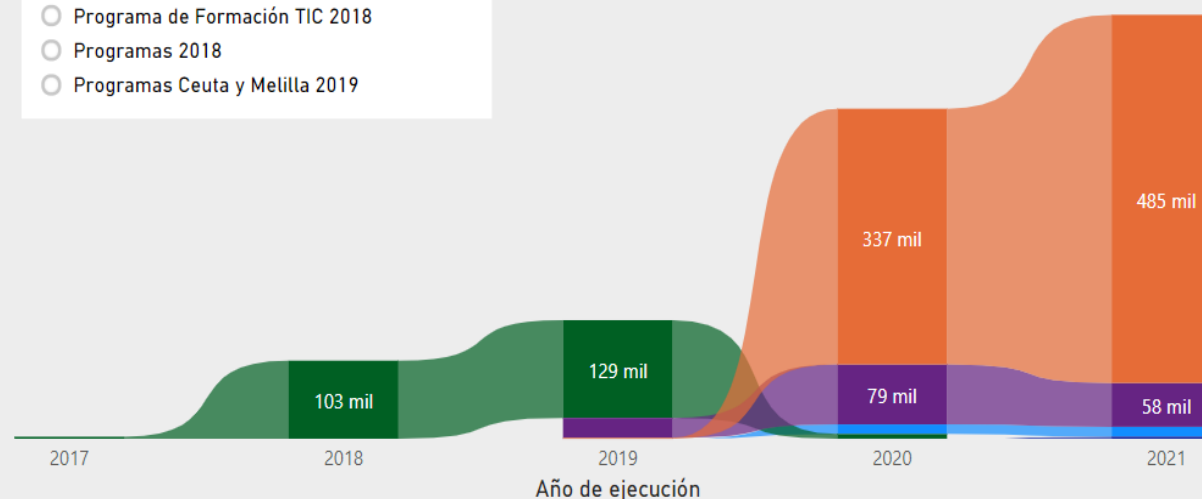
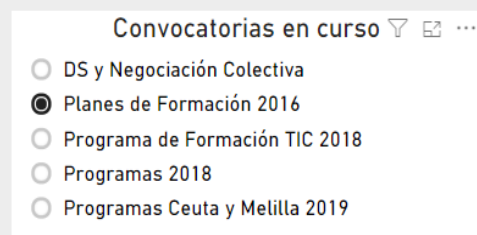
Ejecución Convocatoria Planes 2016 a 10-05-21

La convocatoria Planes 2016 alcanza un grado de ejecución de **53,2%**

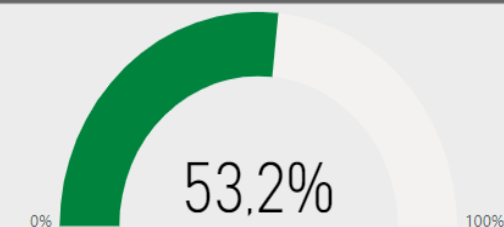
240.791 participantes comunicados

Planes de Formación 2016

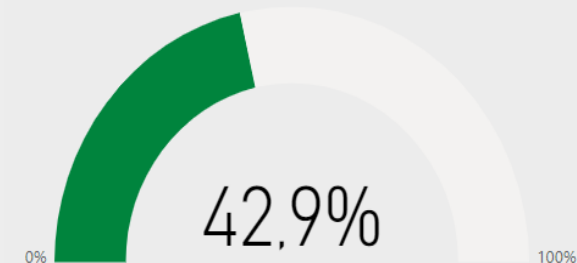
Tipo de plan	Expedientes solicitados	Expedientes aprobados	Expedientes programados	Expedientes con formación comunicada	Financiación programada (€)	Participantes programados	Participantes modificados	Participantes registrados	Participantes comunicados
Plan Sectorial	580	341	234	200	122.872.985	450.543	351.036	231.371	171.377
Plan Intersectorial General	56	18	14	14	16.594.555	67.387	65.936	69.254	52.199
Plan de Trabajadores Autónomos	28	10	9	8	5.906.611	31.312	28.050	19.001	13.892
Plan de Economía Social	16	9	7	7	3.238.115	11.796	7.769	4.116	3.323
Total	680	378	264	229	148.612.266	561.038	452.791	323.742	240.791



Grado de ejecución: Participantes comunicados sobre modificados



Participantes comunicados sobre programados



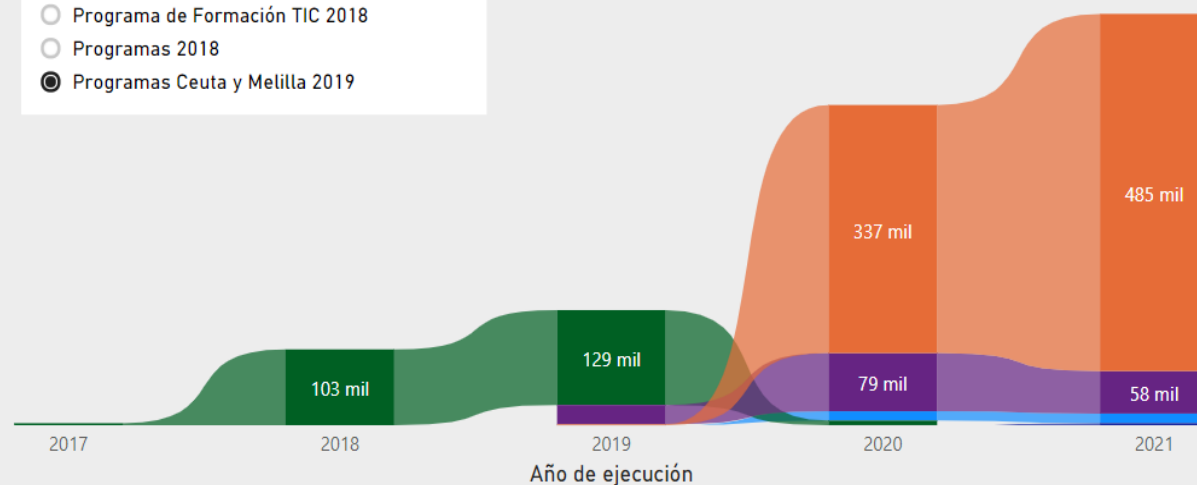
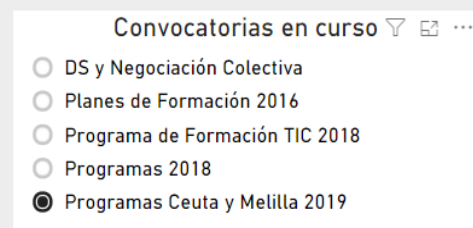
Ejecución Convocatoria de Ceuta y Melilla 2019 a 10-05-21

La convocatoria de Programas de formación 2019 de Ceuta y Melilla alcanza un grado de ejecución de **12,1%**

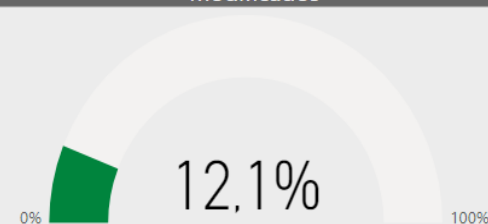
340 participantes comunicados

Programas Ceuta y Melilla 2019


Tipo de plan	Expedientes solicitados	Expedientes aprobados	Expedientes programados	Expedientes con formación comunicada	Financiación programada (€)	Participantes programados	Participantes modificados	Participantes registrados	Participantes comunicados
Programa Intersectorial/transversal general	11	8	8	6	652.802	2.300	2.300	342	298
Programa Intersectorial/transversal de autónomos	5	4	4	3	154.175	511	511	49	42
Total	16	12	12	9	806.977	2.811	2.811	391	340



Grado de ejecución: Participantes comunicados sobre modificados



Participantes comunicados sobre programados



Convocatoria ● DS y Negociación Colectiva ● Planes de Formación 2016 ● Programa de Formación TIC 2018 ● Programas 2018 ● Programas Ceuta y Melilla ...



Ejecución Convocatorias 2020

Distribución de participantes en la formación de oferta en 2020 por grandes sectores de actividad

Avance de datos a 7/03/2021

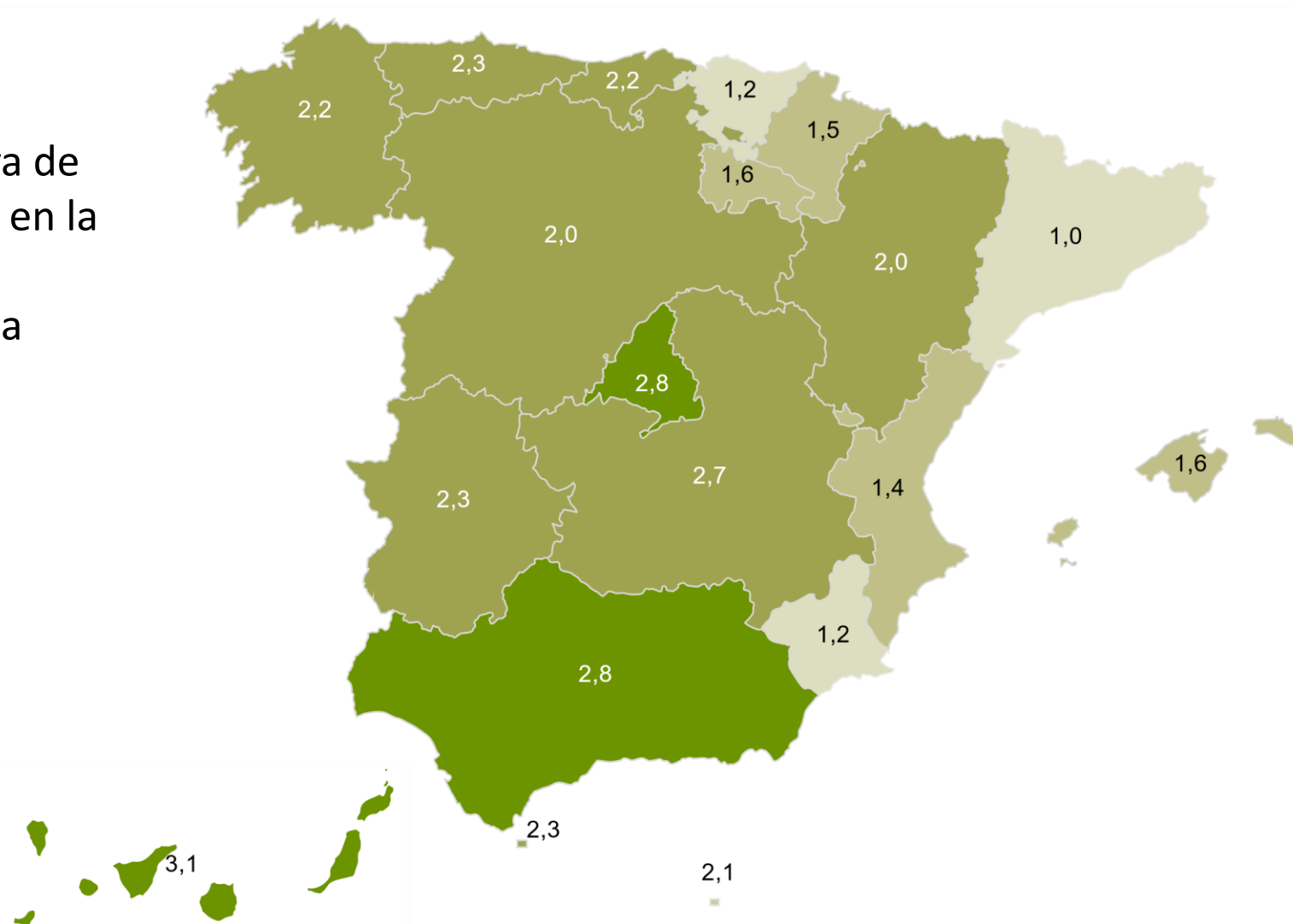
Períodos de finalización de ejecución.Año	2020
Grandes Sectores de Actividad	Participantes Comunicados
Agricultura	12.139
Industria	74.917
Construcción	6.889
Comercio	57.703
Hostelería	32.330
Otros servicios	176.633
Varios Sectores	74.660
Total general	435.271



Tasa de cobertura formativa de los participantes ocupados en la Formación Subvencionada de ámbito estatal. Año de la formación 2020.

Distribución por CC.AA.

Avance de datos a 2/03/2021



Porcentaje de participantes comunicados en la Iniciativa de Oferta estatal respecto de los ocupados "excepto sector público" según la EPA en media de los cuatro trimestres de 2020

