



Webinar: Cómo crear tus Aulas Virtuales de forma gratuita con Microsoft Teams para la formación en Microsoft Office

14 de mayo de 16:30 a 17:30h



Àngel Garcia



María Comín



Carmen Jarque



Agenda

16:30h a 16:35h

Bienvenida y presentación



María Comín

Responsable comunidad educativa &
disAbility Spain Lead en Microsoft

16:35h a 17:00h

Escenario actual de la formación para el empleo y el uso de tecnología Microsoft para disponer de tu aula virtual preparada para impartir ofimática



Àngel Garcia Caballero

Director PUE Academy

17:00h a 17:25h

Demostración: Formación en Microsoft Office 2016 y 2019 con recursos y contenidos oficiales a través de Microsoft Teams



Carmen Jarque

Docente de PUE especializada en
Microsoft Teams y Microsoft Office

17:25h a 17:30h

Q&A



Microsoft Educación

María Comín
Responsable comunidad educativa
[@Mariacomín1](#) | [@MicrosoftEduEsp](#)



Microsoft Teams como gestor de aula



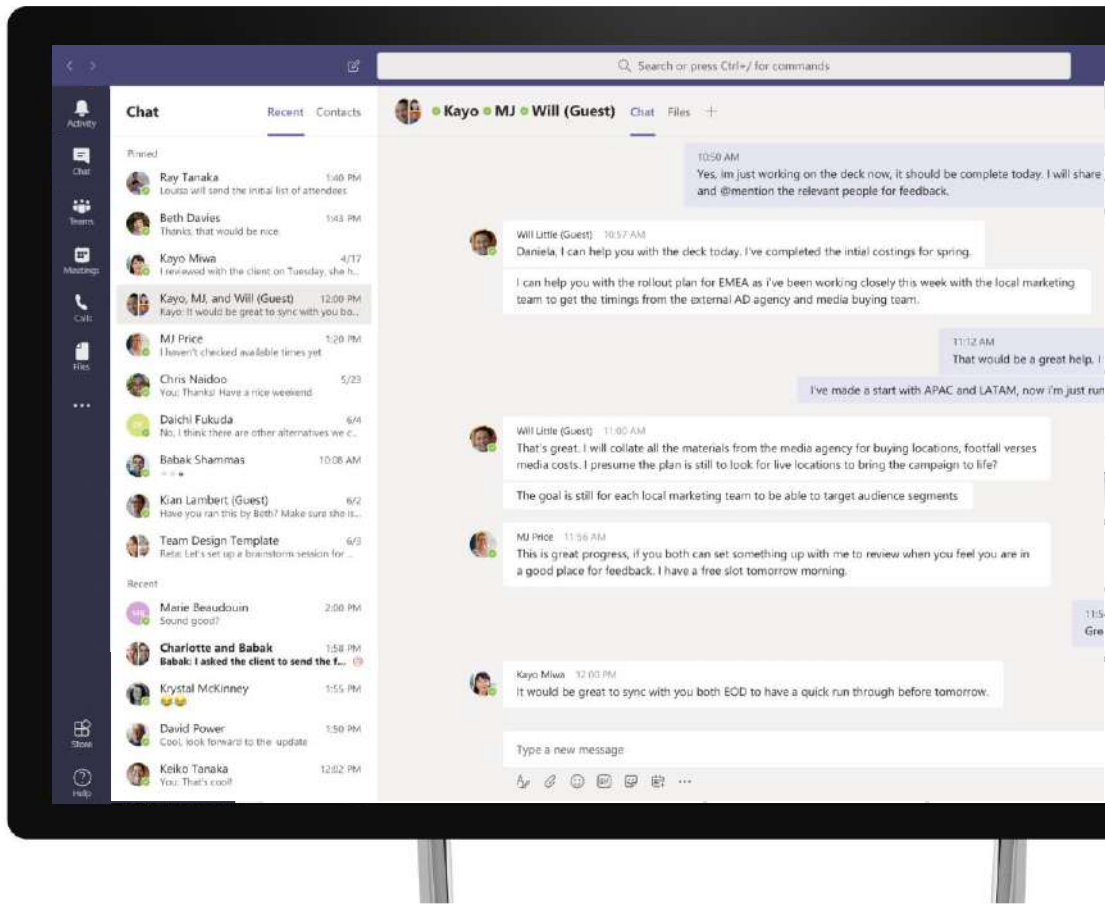
El gestor de aula y comunicación institucional

 **Integración de contenido**
todo en un mismo sitio

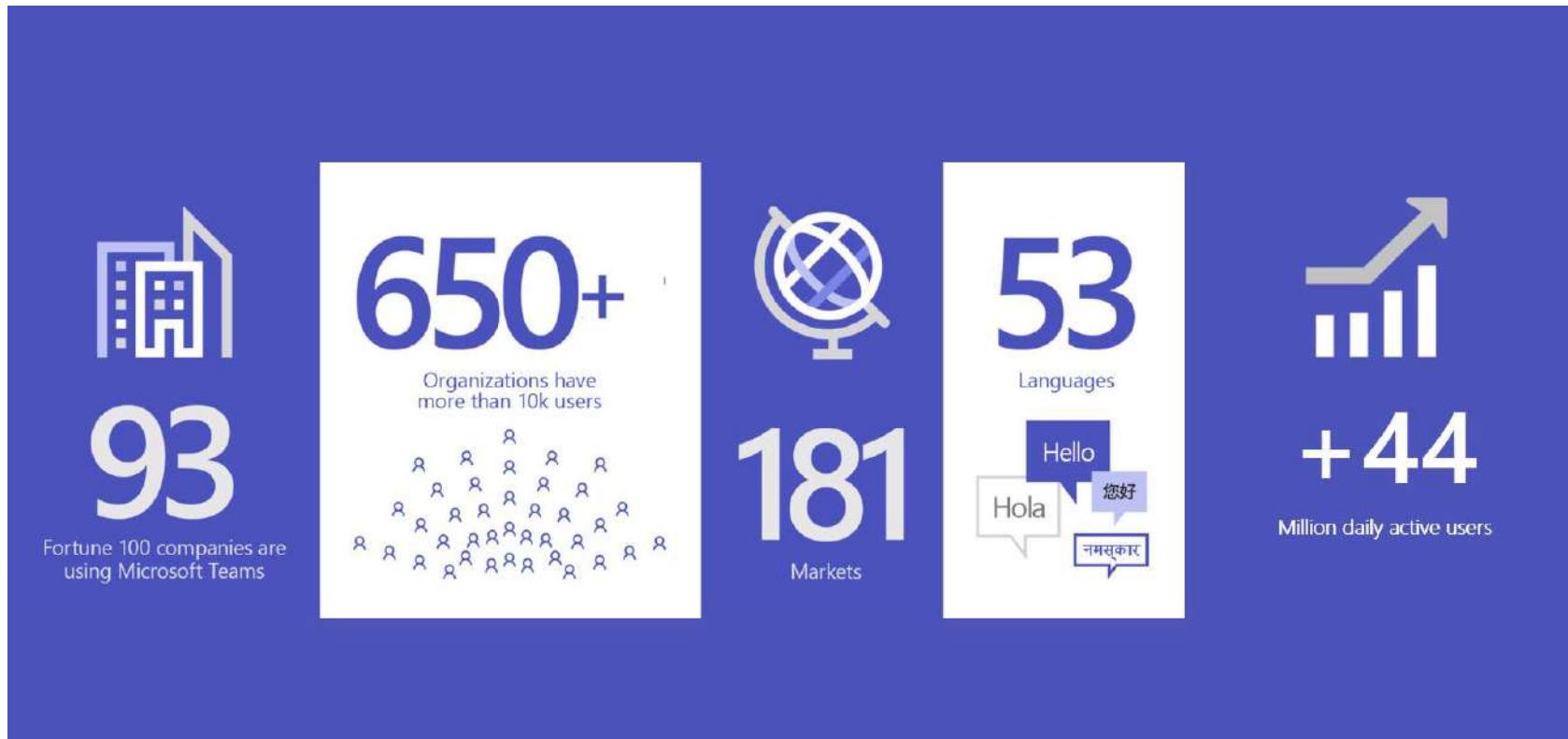
 **Colabora en tiempo real**
con todas las herramientas Office 365

 **Integración de aplicaciones**
posibilidad de conectar con Moodle

 **Evaluación de procesos**
con herramientas para detectar plagios como Turnitin



3 años de Microsoft Teams (pre-COVID)





Preparándote para tu futuro profesional

¿Cuáles son las 15 habilidades más demandadas en 2020?



+660
millone
S
de
profesionales

+20
millones
de ofertas de
empleo


- Soft Skills
- Hard Skills



- Soft Skills o habilidades blandas

Definidas por cómo trabajamos juntos

1. CREATIVIDAD
2. PERSUASIÓN
3. COLABORACIÓN
4. ADAPTABILIDAD
5. INTELIGENCIA EMOCIONAL



- Hard Skills o habilidades técnicas y conocimientos

Definidas por lo que sabemos

1. BLOCKCHAIN
2. CLOUD COMPUTING
3. RAZONAMIENTO ANALÍTICO
4. AI
5. DISEÑO
6. ANÁLISIS DE MERCADO
7. MARKETING
8. SOCIAL SELLING
9. COMPUTACIÓN Y PROGRAMACIÓN
10. PRODUCCIÓN DE VIDEO



Recursos Teams

Landing page Office 365 en remoto: www.aka.ms/Office365EnRemoto

Webinars: www.aka.ms/WebinarsOffice365EnRemoto

Learning Tools: <https://www.onenote.com/learningtools>

User voice: <https://microsoftteams.uservoice.com/>

[M365 Roadmap público](#)

Guía básica de Teams <https://aka.ms/GuiaTeams>

Primeros pasos de Teams <https://aka.ms/PasosOffice365>

[Guía para padres](#)

[Videotutoriales en YouTube del uso de Teams en Educación](#)

[Crea tu propio entorno educativo https://aka.ms/entornoO365EDU](#)

Tutorial eventos en directo <https://aka.ms/TutorialLiveEvents>

PUE Academy, referentes en el ámbito educativo TIC

- PUE es una entidad privada creada en 1998 con la misión de **llevar la realidad del mercado laboral** al ámbito educativo.
- Gestionamos las **iniciativas académicas de las compañías y organizaciones de referencia en el mundo TIC**, diseñadas para acercar la formación y certificación oficial a las instituciones educativas de nuestro país.
- **Más de 1.000 centros adscritos a nuestro proyecto** y 100.000 estudiantes al año acreditan nuestro conocimiento en la gestión e implantación de las iniciativas Academy.

Recursos docentes y material
de estudio oficial

Webinars técnicas gratuitas

Formación del profesorado y
trabajadores

Licenciamiento

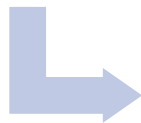
Exámenes de certificación
oficial

Soporte y tutoriales de ayuda

PUE Academy, referentes en el ámbito educativo TIC

Nuestro objetivo:

Acercar a estas instituciones educativas los **programas de formación y certificación de las principales organizaciones TIC**



Facilitar al máximo la difícil y exigente labor de las instituciones educativas y los docentes TIC.



Contribuir a que puedan trasladar a sus estudiantes los **beneficios y valor añadido** de la formación oficial y la acreditación de conocimientos, incrementando la empleabilidad de los futuros profesionales.

PUE Academy, referentes en el ámbito educativo TIC

Programas educativos

Microsoft Imagine Academy

 Networking Academy

 cloudera
ACADEMIC PARTNER

 vmware
IT ACADEMY

Microsoft Imagine Academy | Productivity

 Linux Professional Institute

 ORACLE
ACADEMY

 RED HAT
ACADEMY

Programas de certificación

 Microsoft
Office Specialist

 Microsoft
Technology Associate

 Microsoft
CERTIFIED
Educator

 Microsoft
CERTIFIED
FUNDAMENTALS

 APP DEVELOPMENT
WITH SWIFT
LEVEL 1

 Linux Professional Institute
LINUX
ESSENTIALS

 IC3
DIGITAL LITERACY
CERTIFICATION

 AUTODESK
Certification

 Certified Associate
PROGRAM PROVIDER

 EC-Council | Associate

 unity Certification



#PUEAcademyTalks

Cómo crear tus Aulas Virtuales de forma gratuita con Microsoft Teams para la formación en Microsoft Office

14 de mayo de 16:30 a 17:30h | Webinar

INSCRÍBETE
WEBINAR ▶

RECIBIR
GRABACIÓN ▶

No puedo atender el webinar pero
quiero recibir la grabación

Artículo 3. *Utilización de aula virtual como formación presencial.*

1. Con el fin de facilitar la impartición de las acciones formativas en modalidad presencial, o la parte presencial de la modalidad mixta o de teleformación, la parte presencial que, en su caso, la acción formativa precise se podrá impartir en su totalidad mediante «aula virtual», considerándose en todo caso como formación presencial.



Formación
presencial



Aula
virtual

Conectividad sincronizada entre alumnado y docentes

Bidireccionalidad en las comunicaciones

Registro de conexiones

Conectividad órganos de control

Declaración responsable de la persona participante

¿Qué es Microsoft Teams?

Microsoft Teams es el área de trabajo en equipo de Office 365 que integra usuarios, contenido y herramientas para mejorar el compromiso y la eficacia.



Ámbito educativo...

Microsoft Teams es la herramienta indispensable dentro del ecosistema de aplicaciones Office 365 para desarrollar entornos de aprendizaje colaborativos con tus alumnos y alumnas.

Microsoft Teams

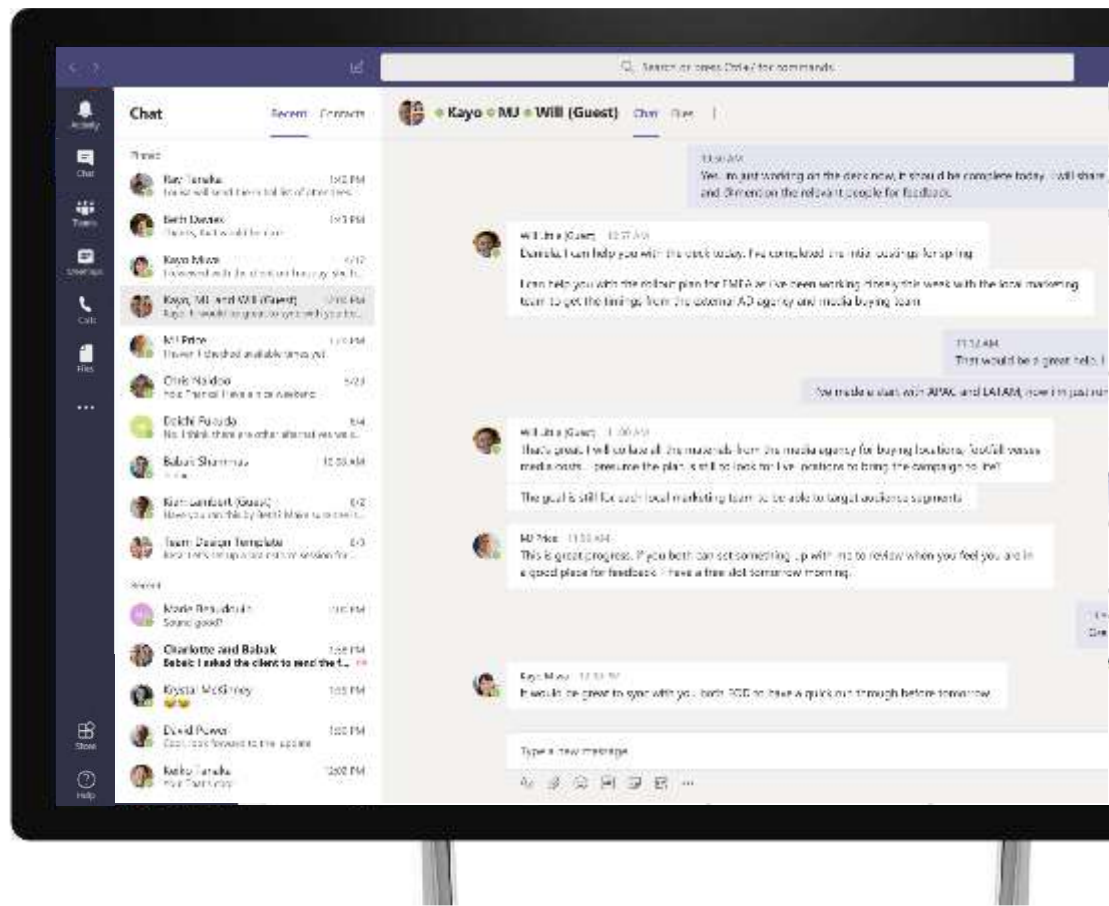
El gestor de aula y comunicación institucional

 Integración de **contenido**
todo en un mismo sitio


 **Colabora en tiempo real**
con todas las herramientas Office 365

 Integración de **aplicaciones**
posibilidad de conectar con Moodle

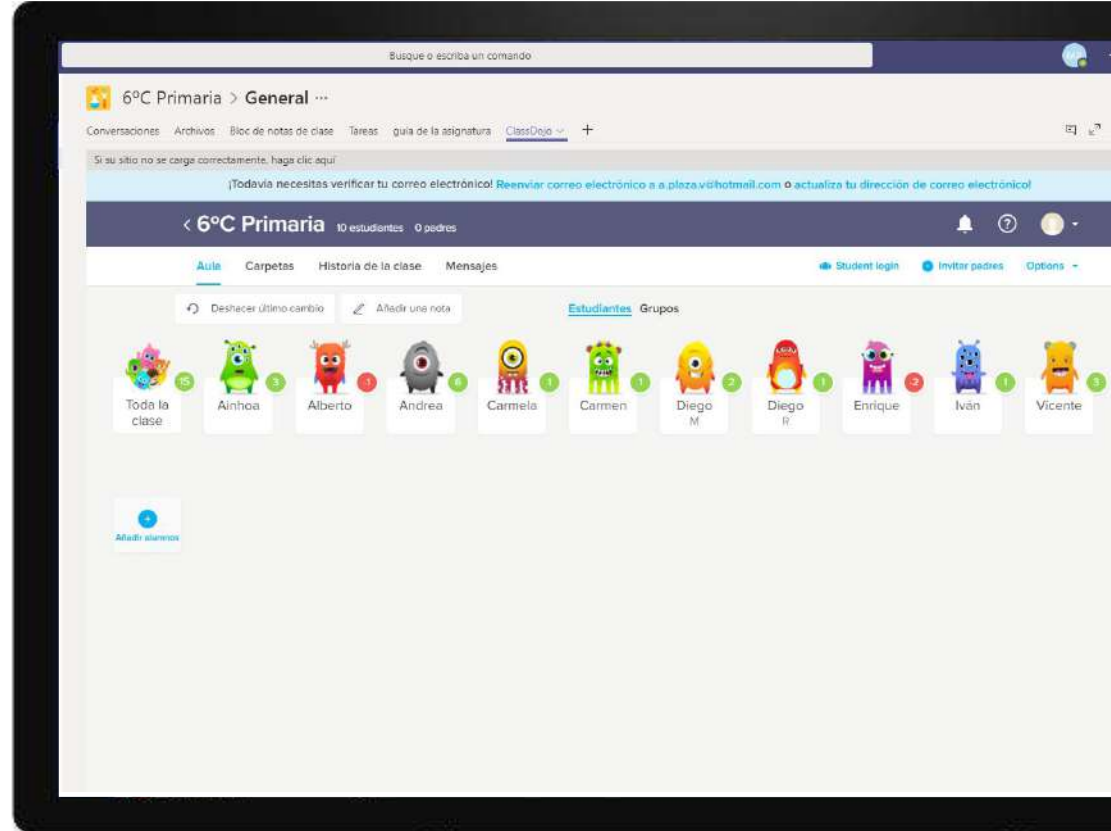
 **Evaluación de procesos**
con herramientas para detectar plagios
como Turnitin



Integración de contenido



Microsoft **Imagine Academy**



Colaboración en tiempo real



Me comunico con los **alumnos** de mi clase



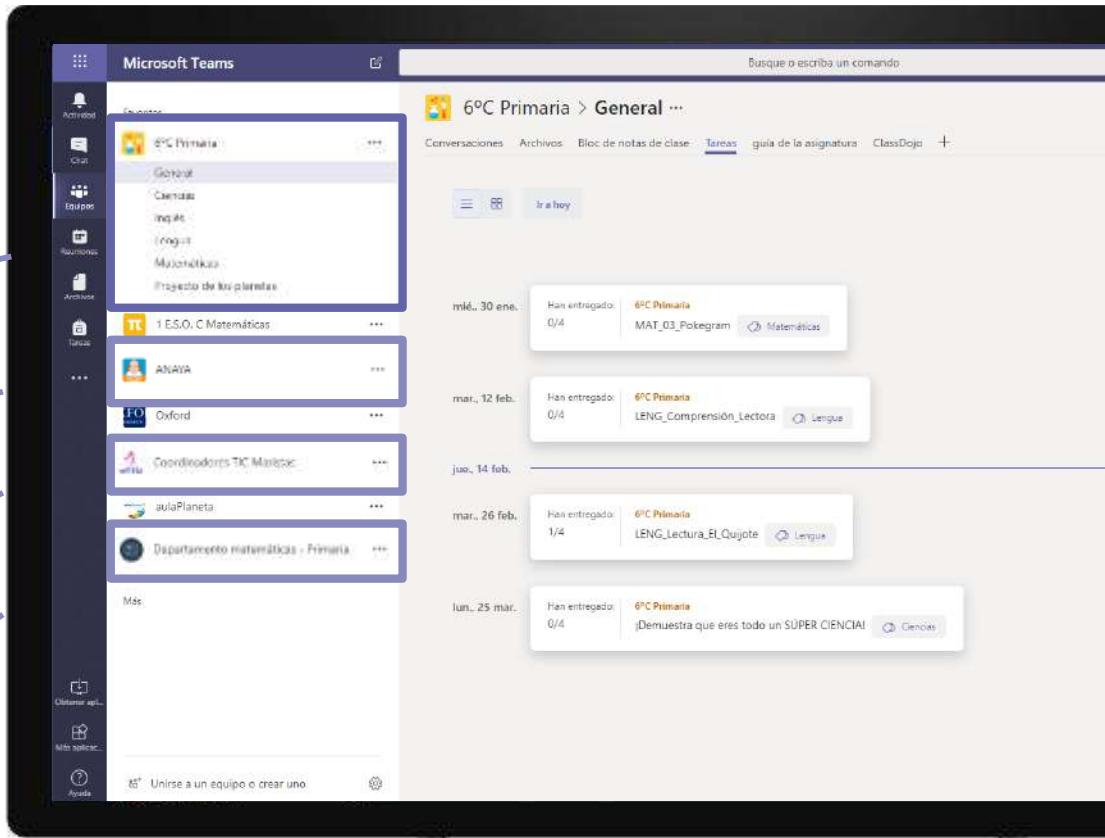
Me comunico con el **soporte** de mi **editorial**



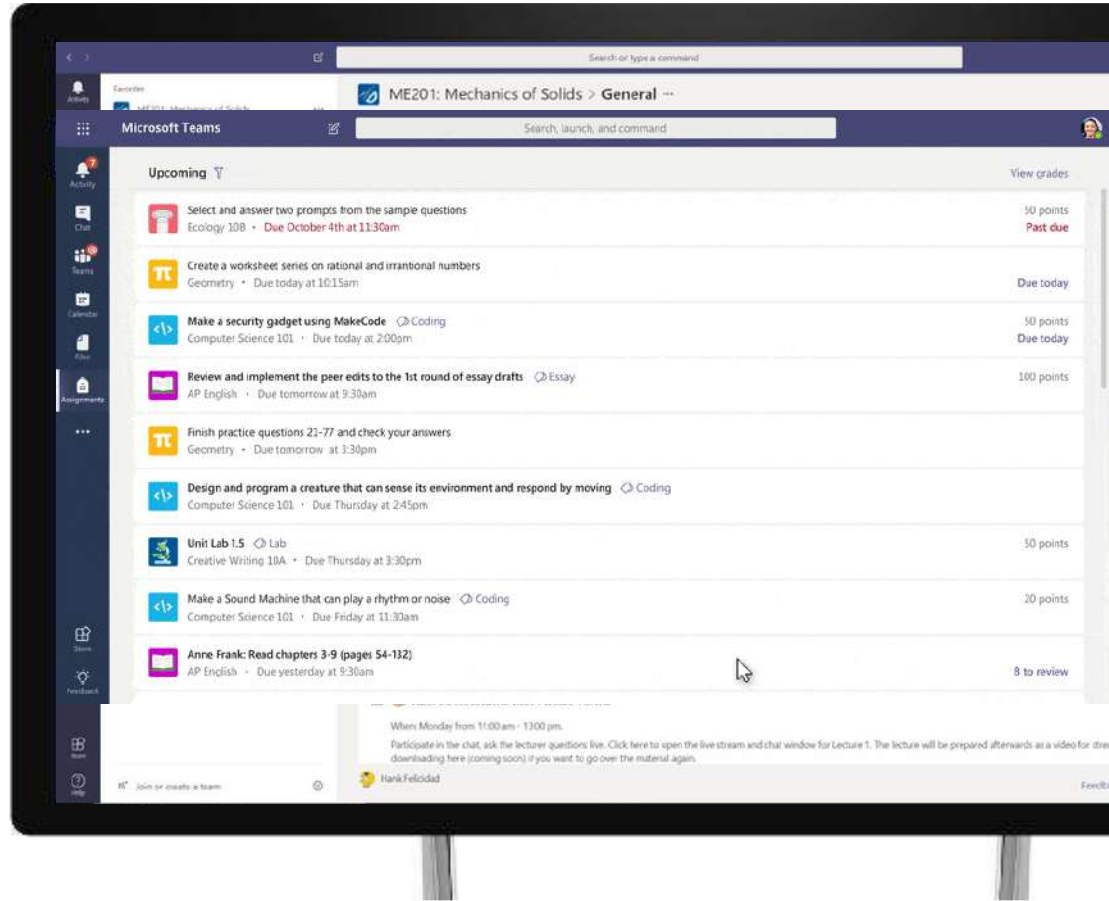

Me comunico con los **profesores** del colegio



Me comunico con los **profesores** de mi **departamento**



Integración de aplicaciones



Evaluación de procesos de aprendizaje



Microsoft Teams

Search, launch, and command

AP English > General

Conversations Files Class Notebook Assignments +

Upcoming

Choose three topics for your essay draft Due February 5th at 3:00pm	20/20 turned in 2 resubmissions
Write the first page of your essay and share with another student to review Essay Due yesterday at 9:30am	19/20 turned in
Anne Frank: Read journal reflections, chapter 3-9 (pages 54-132) Reading Due today at 3:30pm	12/20 turned in
Make edits to the first page of the essay based on peer feedback Due Friday at 3:00pm	3/20 turned in
Anne Frank: Read journal reflections, chapter 10-16 (pages 133-205) Reading Due February 20th at 9:30am	Scheduled

Create

Activity Chat Teams Calendar Files Assignments Store Feedback

Teams

- AP English
- General
- Further Study
- Essay Writing Help
- Language Arts 9B
- Advanced English
- General
- Reading Group
- English 10
- English 11

Create and join teams

¿Qué es Office 365?

Office 365 es una plataforma de colaboración, comunicación y productividad alojada en la nube que facilita las principales herramientas para disponer del mejor entorno de trabajo



portal.office.com

Office 365 Educación

Office 365 A1 - gratuito

Online



Offline (Descarga disponible)



Office 365 A3

Online



Offline (Descarga disponible)



Microsoft 365 A3

Online

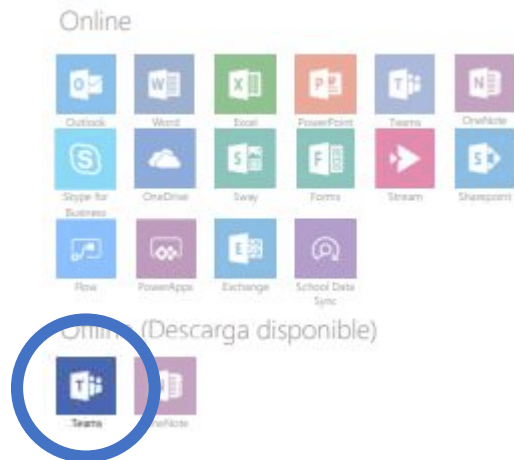


Offline (Descarga disponible)

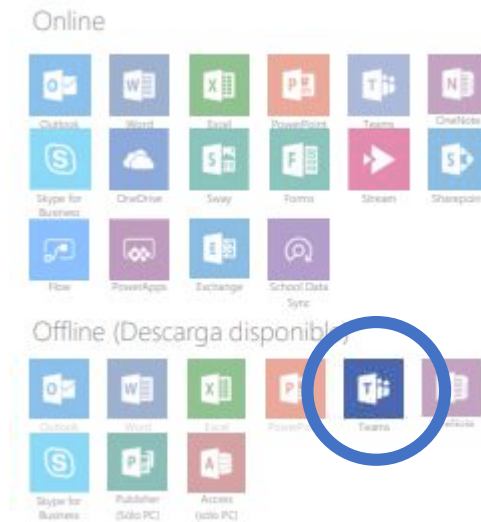


Office 365 Educación

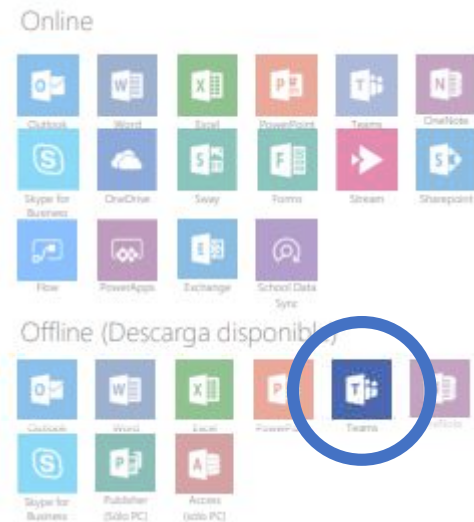
Office 365 A1 - gratuito



Office 365 A3



Microsoft 365 A3



Solicita ya tu activación a Microsoft Office 365 Education a través de PUE Academy



<https://bit.ly/2vKAjNY>

¿Alguna pregunta?

pueacademy@pue.es

¿Y si queremos formar a nuestros estudiantes en Microsoft Office?



PUE Academy acerca los programas de formación y certificación oficial, incluyendo licenciamiento, recursos y materiales oficiales de Microsoft Office

Licenciamiento, recursos, contenidos y materiales de estudio oficial

Formación del profesorado y personal del centro a través de PUE

¿Y si queremos formar a nuestros estudiantes en Microsoft Office?



PUE Academy acerca los programas de formación y certificación oficial, incluyendo licenciamiento, recursos y materiales oficiales de Microsoft Office

Licenciamiento, recursos, contenidos y materiales de estudio oficial

Formación del profesorado y personal del centro a través de PUE

Licenciamiento, recursos, contenidos y materiales de estudio oficial en Microsoft Office

Learn

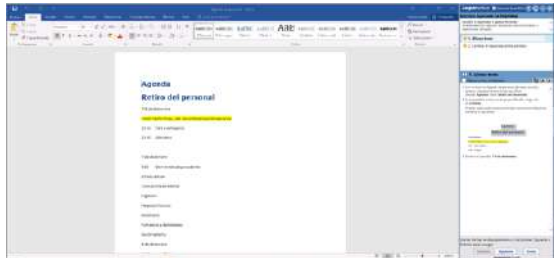


Practice



Certify

Microsoft Imagine Academy | Productivity



Microsoft Imagine Academy
Program Member



Microsoft
Office Specialist



Licenciamiento, recursos, contenidos y materiales de estudio oficial en Microsoft Office

Learn

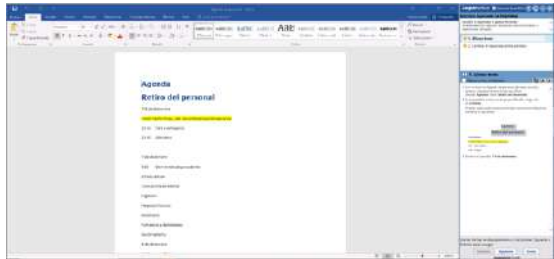


Practice



Certify

Microsoft Imagine Academy | Productivity



Microsoft Imagine Academy
Program Member



Microsoft
Office Specialist



Licenciamiento, recursos, contenidos y materiales de estudio oficial en Microsoft Office

Microsoft **Imagine Academy**
Program Member

“Microsoft Imagine Academy es el proyecto educativo de Microsoft que ofrece a estudiantes y docentes **los recursos y los planes de estudios**, e incluso alineados a las certificaciones oficiales MS, que se requieren para triunfar en una sociedad orientada a la tecnología.”

Microsoft Imagine
Academy | Productivity

Programa formativo e-learning diseñado para que los centros educativos puedan formar a sus alumnos en las distintas herramientas de la suite Microsoft Office mediante la plataforma Jasperactive

Licenciamiento, recursos, contenidos y materiales de estudio oficial en Microsoft Office

PRODUCTIVITY



COMPUTER SCIENCE



PRODUCTIVITY

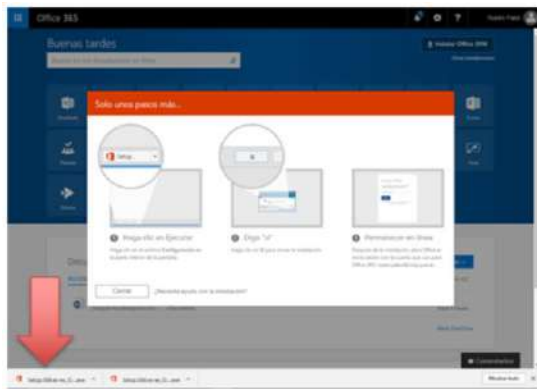


Desarrollo de habilidades iniciales	Habilidades profesionales
Desarrollo de habilidades fundamentales	Preparación para la certificación de Microsoft
Desarrollo de habilidades avanzadas	

- Ingeniero de software
- Programador
- Profesional de TI
- Científico de datos

Licenciamiento, recursos, contenidos y materiales de estudio oficial

Microsoft Imagine Academy Program Member



Licenciamiento:
Aulas, personal y
estudiantes

Conocimientos	Objetivo del examen	Número de objetivo
Iniciar Excel	Crear un libro.	1.1.1
Trabajar en la ventana de Excel	Personalizar la barra de herramientas de acceso rápido.	1.4.3
Cómo cambiar las vistas de libro y de ventana	Cambiar las vistas de un libro.	1.4.4
Trabajar con un libro ya existente	Cambiar las vistas de ventana. Navegar a una celda con nombre, un rango o un elemento del libro.	1.4.5 1.2.2

Pantalla Inicial de Microsoft Excel
Microsoft Office Excel 2016 ofrece herramientas avanzadas que permiten a los usuarios organizar, analizar, administrar y compartir información fácilmente. Las celdas, las filas y las columnas de las hojas de cálculo, así como las mismas hojas de cálculo como parte de un libro constituyen el fundamento de Excel y las ubicaciones donde trabajará. La mayoría de las herramientas que utiliza al trabajar en Excel se encuentran en la cinta que se muestra en la parte superior de la ventana. Esta cinta está organizada en pestañas de comandos orientadas a la realización de tareas. Cada pestaña está dividida en grupos de comandos con comandos y opciones relacionados con el nombre del grupo. Debido a que se puede personalizar la cinta y a que pueden aparecer nuevas pestañas según la configuración, como las pestañas Desarrollador y Complementos, es posible que la pantalla se vea diferente a la de la Figura 1-1.

MOAC – Materiales y guías para
el alumno

Paso a paso: Uso de las herramientas en pantalla

- USE el libro en blanco que abrió en el ejercicio anterior para realizar estos pasos:
 - Señale cada uno de los iconos de la barra de herramientas de acceso rápido y lea la descripción que aparece como información en pantalla.
 - En el lado derecho de la barra de herramientas de acceso rápido, haga clic en la **flecha desplegable**. En la lista desplegable, seleccione **Abrir**. El icono Abrir se agregará a la barra de acceso rápido. Vuelva a hacer clic en la **flecha abajo** y seleccione **Impresión rápida** en la lista desplegable (derecha).

Materiales para
profesores

Licenciamiento, recursos, contenidos y materiales de estudio oficial

Microsoft Imagine Academy | Productivity

Rol de Maestro

Rol de Alumno

- Visualización de resúmenes del curso con descripciones, audiencias, tablas de contenidos...
- Acceso a notas de cada lección con consejos y tiempos sugeridos.
- Descarga de presentaciones y otros materiales docentes.
- Realización de un mapeo del curso con los itinerarios, temas y objetivos del examen.



* Campos Obligatorios

Complete los siguientes campos para generar el reporte:

Nombre del Alumno:	Usuario (Correo):	Código de Activación:
<input type="text" value="Antonio Jesús Fernández"/>	<input type="text" value="ajfejemplo@"/>	<input type="text" value="000-ejemplo-1352"/>

Click the Groups field and individually select one or more groups. Click the Select all link to select all groups. Click the Clear link to clear the groups.

Licenciamiento, recursos, contenidos y materiales de estudio oficial

Microsoft Imagine Academy | Productivity

Rol de Maestro

Rol de Alumno

- Realizar un primer test diagnóstico inicial.
- Acceder a un itinerario de lecciones personalizadas o completo en función de nuestro nivel.
- Visualizar nuestro avance en el aprendizaje a través de una barra de logros.
- Descargar un diploma de aprovechamiento del curso con la finalización del mismo.

The screenshot displays the Microsoft Word 2016 Core learning interface. At the top, it shows the course title "Microsoft Word 2016 Core", the end date "Termina en: 2020-01-06", and a progress bar for "Avance general:" at 4%. A "Logros:" section contains ten star icons. Below this is a navigation bar with tabs for "Lección 1" through "Lección 8" and "Crear", along with a "GEMETRIX" logo. The main content area is titled "Lección 1: Introducción" and includes a "Cuestionario" button and an "Activar Ejercicios" button with a 50% progress indicator. The tasks listed are:

Tarea	Estado	Acciones
Usar la Barra de herramientas de acceso rápido	Completada (✓)	Leer, Aprender (✓), Practicar
Trabajar con texto	En Progreso (●)	Leer, Aprender (✗), Practicar
Trabajar con documentos	Requerido (○)	Leer, Aprender
Guardar documentos	Requerido (○)	Leer, Aprender
Abrir un documento	Requerido (○)	Leer, Aprender

A legend at the bottom explains the icons: Requerido (white circle), En Progreso (blue circle), Correcto (green circle), Incorrecto (red circle with X), Ejercicio Opcional (book icon), and Leer (book icon).

¿Y si queremos formar a nuestros estudiantes en Microsoft Office?



PUE Academy acerca los programas de formación y certificación oficial, incluyendo licenciamiento, recursos y materiales oficiales de Microsoft Office

Licenciamiento, recursos, contenidos y materiales de estudio oficial

Formación del profesorado y personal del centro a través de PUE



Formación del profesorado y personal del centro

Microsoft **Imagine Academy**
Program Member

Microsoft Imagine Academy | Productivity

Formación oficial con certificación incluida en Microsoft

Itinerario completo o por módulos

Server Technologies			
Client Technologies			
.NET Developer			
Cloud			
Databases			

Formación en Microsoft Teams

Cursos especializados en la puesta en marcha y uso de Microsoft Teams para docentes y centros educativos

Formación en Microsoft Office

6 plazas de formación online incluidas en la suscripción a los programas

Formación técnica de Microsoft

50% descuento en los cursos de formación publicados en

<https://www.pue.es/cursos/microsoft> hasta 30/06

Para resumir...



Office 365

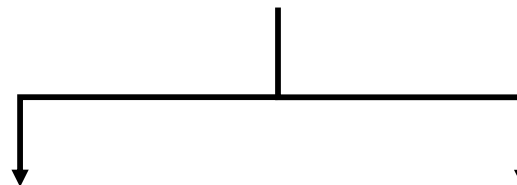


nos facilita el acceso a



Microsoft Teams es la herramienta indispensable para abordar la formación de nuestros estudiantes hoy en día

Tenemos la herramienta, ¿qué nos falta?



Licenciamiento, recursos y contenidos para la formación

Formación del profesorado y personal del centro

Microsoft **Imagine Academy**
Program Member

Microsoft Imagine Academy | Productivity



Solicita ya tu activación a Microsoft Office 365 Education a través de PUE Academy



<https://bit.ly/2vKAjNY>

¿Alguna pregunta?

pueacademy@pue.es



SEDE BARCELONA

Av. Diagonal, 98-100. 08019 Barcelona

T. 93 206 02 49

pue.es/pue-academy

SEDE MADRID

c/ Arregui y Aruej, 25-27. 28007 Madrid

T. 91 162 06 69

pueacademy@pue.es

pue

Agenda

16:30h a 16:35h

Bienvenida y presentación



María Comín

Responsable comunidad educativa &
disAbility Spain Lead en Microsoft

16:35h a 17:00h

Escenario actual de la formación para el empleo y el uso de tecnología Microsoft para disponer de tu aula virtual preparada para impartir ofimática



Àngel Garcia Caballero

Director PUE Academy

17:00h a 17:25h

Demostración: Formación en Microsoft Office 2016 y 2019 con recursos y contenidos oficiales a través de Microsoft Teams



Carmen Jarque

Docente de PUE especializada en
Microsoft Teams y Microsoft Office

17:25h a 17:30h

Q&A