



# Webinar: Cómo formar a tus estudiantes en remoto de forma gratuita con Microsoft Teams

23 de marzo de 12:00 a 13:30h



Àngel Garcia



María Comín



Andrea Plaza



## Agenda

**12:00h a 12:40h**

Office 365 Education y Microsoft Imagine  
Academy para centros educativos



**Àngel Garcia Caballero**  
Director PUE Academy

**12:40h a 13:20h**

Workshop: Empezando a usar Microsoft  
Teams. Crea tu aula virtual para formar a  
tus estudiantes en remoto



**María Comín**  
Responsable comunidad educativa &  
disAbility Spain Lead en Microsoft



**Andrea Plaza Vázquez**  
Education Success Manager in  
Microsoft Education

**13:20h a 13:30h**

Q&A



## PUE Academy, referentes en el ámbito educativo TIC

- PUE es una entidad privada creada en 1998 con la misión de **llevar la realidad del mercado laboral** al ámbito educativo.
- Gestionamos las **iniciativas académicas de las compañías y organizaciones de referencia en el mundo TIC**, diseñadas para acercar la formación y certificación oficial a las instituciones educativas de nuestro país.
- **Más de 1.000 centros adscritos a nuestro proyecto** y 100.000 estudiantes al año acreditan nuestro conocimiento en la gestión e implantación de las iniciativas Academy.

Recursos docentes y material  
de estudio oficial

Webinars técnicas gratuitas

Formación del profesorado y  
trabajadores

Licenciamiento

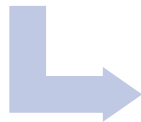
Exámenes de certificación  
oficial

Soporte y tutoriales de ayuda

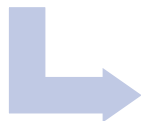
## PUE Academy, referentes en el ámbito educativo TIC

### Nuestro objetivo:

Acercar a estas instituciones educativas los **programas de formación y certificación de las principales organizaciones TIC**



**Facilitar al máximo la difícil y exigente labor** de las instituciones educativas y los docentes TIC.



Contribuir a que puedan trasladar a sus estudiantes los **beneficios y valor añadido** de la formación oficial y la acreditación de conocimientos, incrementando la empleabilidad de los futuros profesionales.

# PUE Academy, referentes en el ámbito educativo TIC

## Programas educativos

Microsoft **Imagine Academy**

 **Networking Academy**

**cloudera**  
ACADEMIC PARTNER

**vmware**  
IT ACADEMY

Microsoft Imagine Academy | **Productivity**

 **Linux Professional Institute**

**ORACLE**  
ACADEMY



## Programas de certificación

**Microsoft**  
Office Specialist

**Microsoft**  
Technology Associate

**Microsoft**  
CERTIFIED  
Educator



 **APP DEVELOPMENT WITH SWIFT**  
LEVEL 1

 **LINUX ESSENTIALS**

**IC3**  
DIGITAL LITERACY  
CERTIFICATION

 **AUTODESK**  
Certification

 **Certified Associate**  
PROGRAM PROVIDER

**EC-Council** | **Associate**

 **unity Certification**



#PUEAcademyTalks


## Cómo formar a tus estudiantes en remoto de forma gratuita con Microsoft Teams

23 de marzo de 12:00 a 13:30h | Webinar

INSCRÍBETE WEBINAR ▶

RECIBIR GRABACIÓN ▶

No puedo atender la webinar pero quiero recibir la grabación



# “Transformación digital impuesta”

# ¿Qué es Microsoft Teams?

**Microsoft Teams** es el área de trabajo en equipo de Office 365 que integra usuarios, contenido y herramientas para mejorar el compromiso y la eficacia.



**Ámbito educativo...**

Microsoft Teams es la herramienta indispensable dentro del ecosistema de aplicaciones Office 365 para desarrollar entornos de aprendizaje colaborativos con tus alumnos y alumnas.

# Microsoft Teams

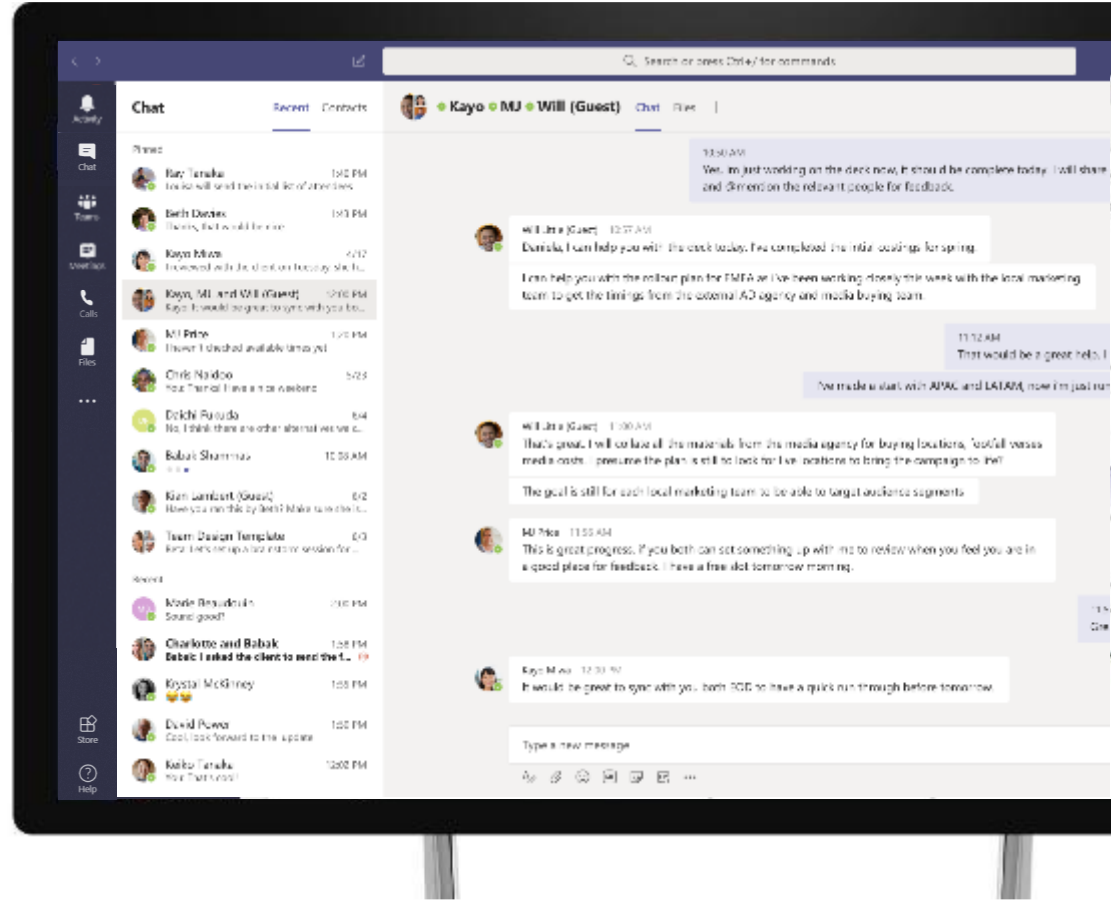
El gestor de aula y comunicación institucional

 Integración de **contenido**  
todo en un mismo sitio

 **Colabora en tiempo real**  
con todas las herramientas Office 365


 Integración de **aplicaciones**  
posibilidad de conectar con Moodle

 **Evaluación de procesos**  
con herramientas para detectar plagios  
como Turnitin

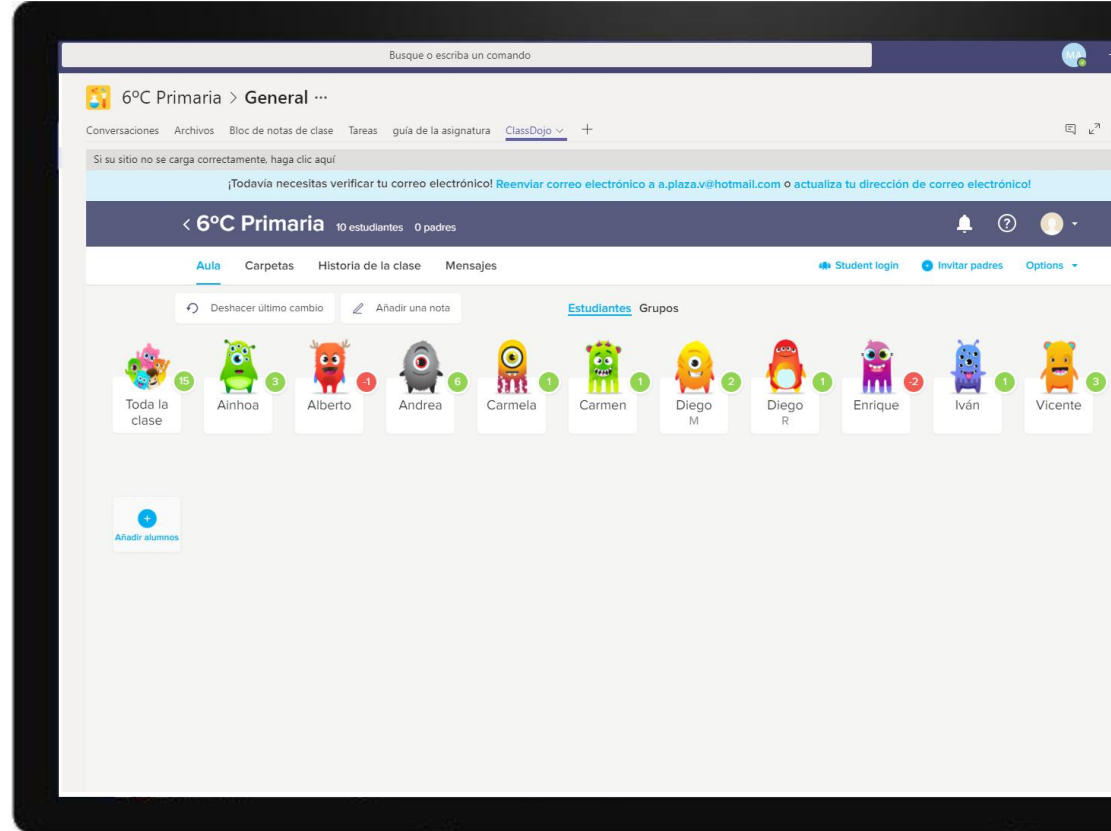




# Integración de contenido



Microsoft **Imagine Academy**



# Colaboración en tiempo real



Me comunico con los **alumnos** de mi clase



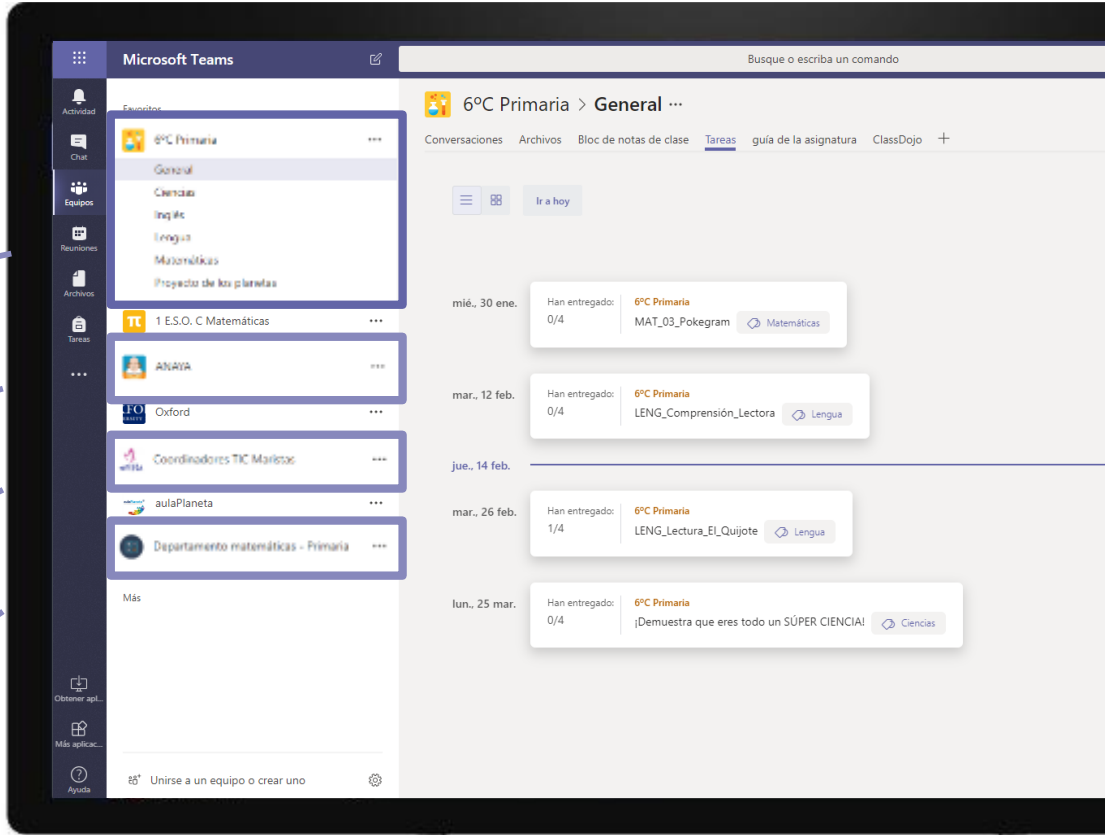
Me comunico con el **soporte** de mi **editorial**



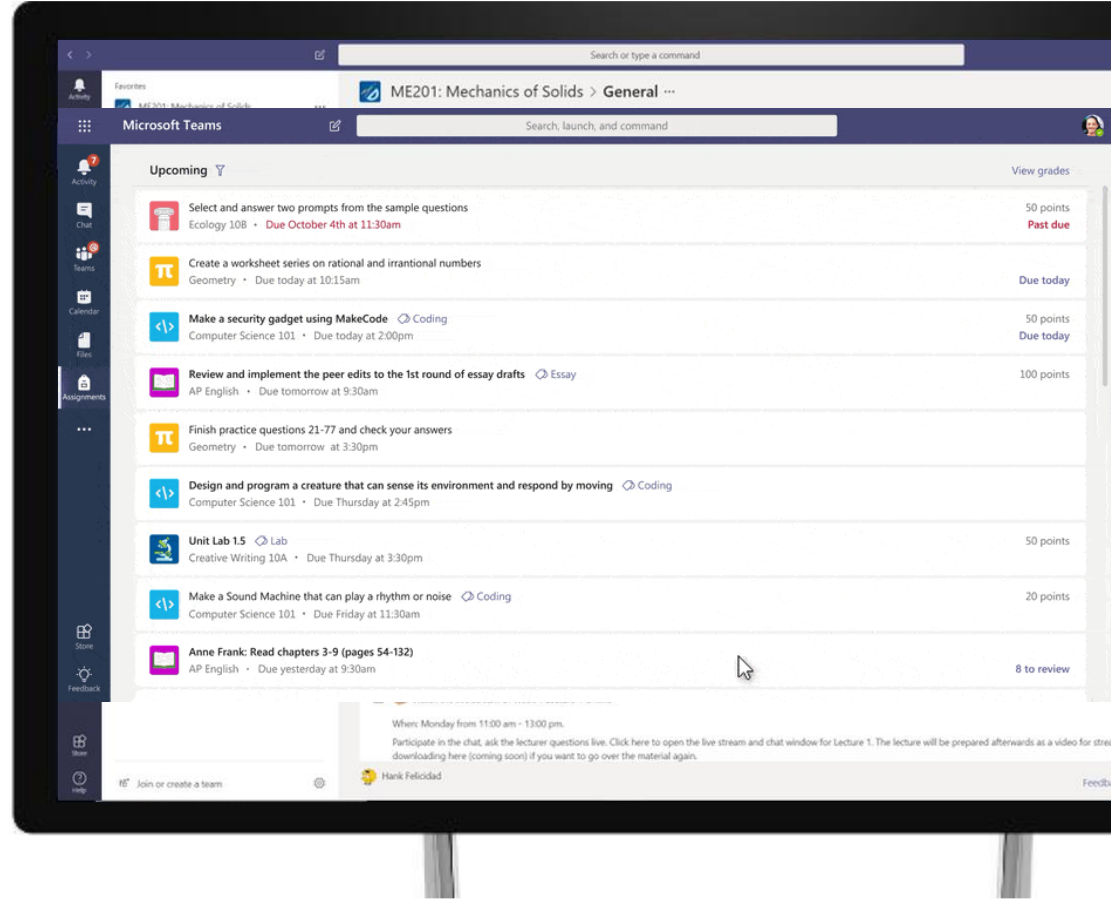

Me comunico con los **profesores** del colegio



Me comunico con los **profesores** de mi **departamento**



# Integración de aplicaciones



# Evaluación de procesos de aprendizaje

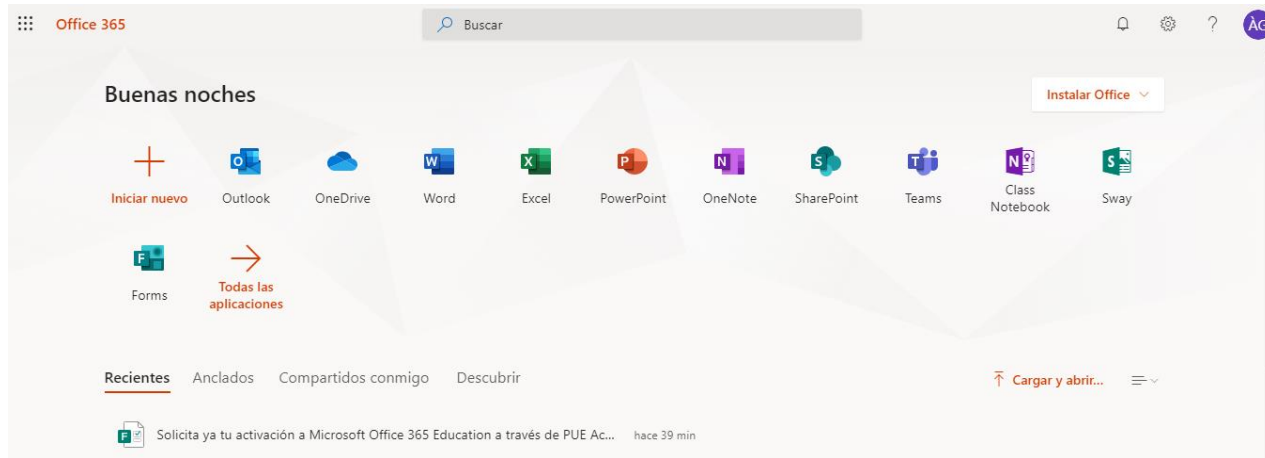


The screenshot displays the Microsoft Teams interface for an 'AP English' team. The left sidebar shows navigation options like Activity, Chat, Teams, Calendar, Files, and Assignments. The main area shows the 'AP English > General' chat with a list of assignments under the 'Assignments' tab.

Assignment Title	Due Date	Status
Choose three topics for your essay draft	Due February 5th at 3:00pm	20/20 turned in 2 resubmissions
Write the first page of your essay and share with another student to review	Due yesterday at 9:30am	19/20 turned in
Anne Frank: Read journal reflections, chapter 3-9 (pages 54-132)	Due today at 3:30pm	12/20 turned in
Make edits to the first page of the essay based on peer feedback	Due Friday at 3:00pm	3/20 turned in
Anne Frank: Read journal reflections, chapter 10-16 (pages 133-205)	Due February 20th at 9:30am	Scheduled

# ¿Qué es Office 365?

Office 365 es una plataforma de colaboración, comunicación y productividad alojada en la nube que facilita las principales herramientas para disponer del mejor entorno de trabajo



[portal.office.com](https://portal.office.com)

# Office 365 Educación

## Office 365 A1 - gratuito

Online



Offline (Descarga disponible)



## Office 365 A3

Online




Offline (Descarga disponible)




## Microsoft 365 A3

Online

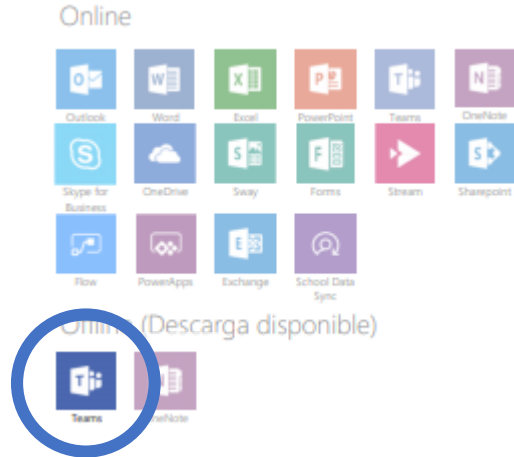


Offline (Descarga disponible)

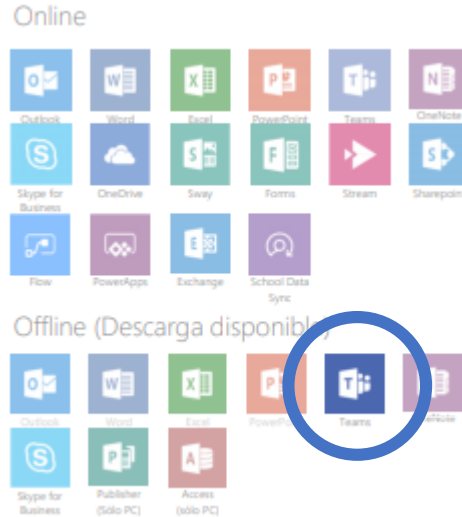


# Office 365 Educación

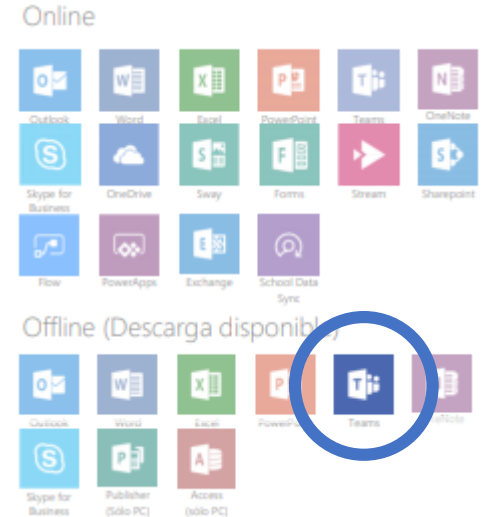
## Office 365 A1 - gratuito



## Office 365 A3



## Microsoft 365 A3



# Solicita ya tu activación a Microsoft Office 365 Education a través de PUE Academy



<https://bit.ly/2vKAjNY>

¿Alguna pregunta?

[pueacademy@pue.es](mailto:pueacademy@pue.es)



# Ya tenemos las herramientas... ¿Y ahora qué?



PUE Academy acerca los programas de formación y certificación oficial, pudiéndolo hacer CON tecnologías Microsoft...



## Microsoft **Imagine Academy** Program Member

“Microsoft *Imagine Academy* es el proyecto educativo de Microsoft que ofrece a estudiantes y docentes **los recursos y los planes de estudios**, e incluso alineados a las certificaciones oficiales MS, que se requieren para triunfar en una sociedad orientada a la tecnología.”

# ¿En qué me ayuda Microsoft Imagine Academy?

## Microsoft **Imagine Academy** Program Member

Recursos, contenidos y materiales de estudio oficial

Licenciamiento y software para fines educativos

Contenidos curriculares para estudiantes y docentes

Formación del profesorado y personal del centro a través de PUE

Formación Microsoft Office

Formación técnica (Azure, Teams, O365, etc.)

# ¿En qué me ayuda Microsoft Imagine Academy?

## Microsoft **Imagine Academy** Program Member

Recursos, contenidos y materiales de estudio oficial

Formación del profesorado y personal del centro a través de PUE

Licenciamiento y software para fines educativos

Contenidos curriculares para estudiantes y docentes

Formación Microsoft Office

Formación técnica (Azure, Teams, O365, etc.)

# Imagine Academy: Recursos y contenidos para nuestros estudiantes

## Programa de Microsoft Imagine Academy

### Informática



### Infraestructura de TI



■ Desarrollo de habilidades iniciales  
■ Desarrollo de habilidades básicas  
■ Desarrollo de habilidades intermedias  
■ Habilidades avanzadas → MPP  
✓ Preparación para la certificación de Microsoft

### Ciencia de Datos



### Productividad



## Programa profesional de Microsoft (MPP)

- Ingeniero de software
- Programador
- Profesional de TI
- Científico de datos

## Contenidos disponibles

MS Office (Excel, Word, PowerPoint, etc.)

.NET Java

Python

SQL Server


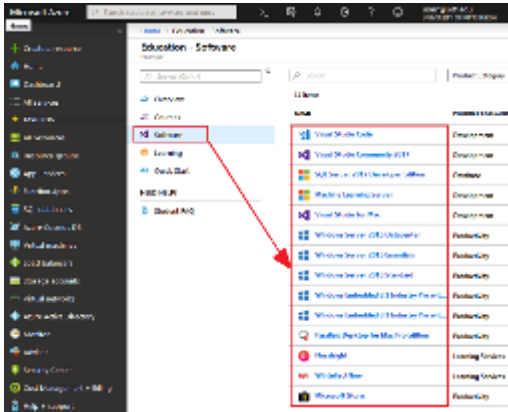
Windows Server

S.O. Windows

Etc.

# Imagine Academy: Recursos y contenidos para nuestros estudiantes

Microsoft **Imagine Academy** Program Member



40549A\_Intro\_Web\_Dev\_HT... About

## Introduction

In this section, we'll do the following:

**Practice (60 min.)**

- Create an unordered list
- Create an ordered list
- Create a description list
- Create nested lists
- Add headings to our lists

**Apply (45 min.)**

- Create a list file (list.html)
- Create an unordered list, an ordered list meaningful to our lives and interest
- Add appropriate headings for all the list
- Test the list.html file in different browse

**Overview**

There are many reasons to use lists on your v practice creating different types of lists and a

Licenciamiento:  
Aulas, personal y  
Azure Dev Tools for  
Teaching

MOAC

Guías de estudio  
para los alumnos

Planes de estudio

# ¿En qué me ayuda Microsoft Imagine Academy?

## Microsoft **Imagine Academy** Program Member

Recursos, contenidos y materiales de estudio oficial

Formación del profesorado y personal del centro a través de PUE

Licenciamiento y software para fines educativos

Contenidos curriculares para estudiantes y docentes

Formación Microsoft Office


Formación técnica (Azure, Teams, O365, etc.)

# Imagine Academy: Formación del profesorado y personal del centro

Microsoft **Imagine Academy**  
Program Member

## Formación oficial con certificación incluida en Microsoft

Itinerario completo o por módulos



## Formación en Microsoft Office:

6 plazas de formación online incluidas en la suscripción al programa

## Formación técnica de Microsoft:

Descuento en los cursos de formación publicados en

<https://www.pue.es/cursos/microsoft>

# Para resumir...



Office 365



nos facilita el acceso a



Microsoft Teams es la herramienta indispensable para abordar la formación de nuestros estudiantes hoy en día

Tenemos la herramienta, ¿qué nos falta?



Gracias a...

Microsoft **Imagine Academy**



Recursos y contenidos para la formación

Formación del profesorado y personal del centro



# Solicita ya tu activación a Microsoft Office 365 Education a través de PUE Academy



<https://bit.ly/2vKAjNY>

¿Alguna pregunta?

[pueacademy@pue.es](mailto:pueacademy@pue.es)



**SEDE BARCELONA**

Av. Diagonal, 98-100. 08019 Barcelona

T. 93 206 02 49

[pue.es/pue-academy](https://pue.es/pue-academy)

**SEDE MADRID**

c/ Arregui y Aruej, 25-27. 28007 Madrid

T. 91 162 06 69

[pueacademy@pue.es](mailto:pueacademy@pue.es)

**pue**

## Agenda

**12:00h a 12:40h**

Office 365 Education y Microsoft Imagine  
Academy para centros educativos



**Àngel Garcia Caballero**  
Director PUE Academy

**12:40h a 13:20h**

Workshop: Empezando a usar Microsoft  
Teams. Crea tu aula virtual para formar a  
tus estudiantes en remoto



**María Comín**  
Responsable comunidad educativa &  
disAbility Spain Lead en Microsoft



**Andrea Plaza Vázquez**  
Education Success Manager in  
Microsoft Education


**13:20h a 13:30h**

Q&A





# Cómo formar a tus estudiantes en remoto de forma gratuita con Microsoft Teams



# ¿Quiénes?

Andrea Plaza

Responsable de formación Microsoft

 @Andreoide7 | @MicrosoftEduEsp

María Comín

Responsable comunidad educativa Microsoft

 @Mariacomín1 | @MicrosoftEduEsp



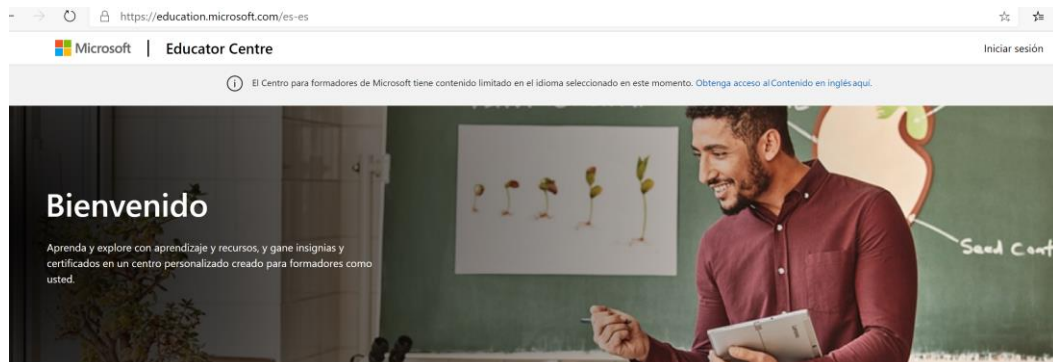
# Demo Teams





Anímate a formar parte de la comunidad de Microsoft

# Nuestro portal de referencia para formarte en herramientas de Microsoft – MEC <https://education.microsoft.com>



- Cursos gratuitos y adaptados a educación
- Conviértete en profesor innovador de Microsoft: MIE
- Recursos adicionales
- Insignias y puntos



### Explorar cursos

Obtenga información sobre cómo usar la tecnología de Microsoft en su clase de forma efectiva e interesante y gane, al mismo tiempo, horas de desarrollo profesional.

[EXAMINAR CURSOS >](#)



### Explorar rutas de aprendizaje

Céntrese en el desarrollo de habilidades o domine los productos de Microsoft siguiendo una ruta de aprendizaje: un conjunto de cursos que fomenta un aprendizaje más profundo de un tema.

[EXAMINAR RUTAS DE APRENDIZAJE >](#)



### Explorar recursos y planes de estudio

Obtenga ideas, materiales de clase y planes de estudio listos para usar que ayuden a sus alumnos a desarrollar habilidades para el futuro.

[EXAMINAR RECURSOS >](#)



### Ver sus logros

Vea las insignias y los puntos que ha obtenido en su perfil. También puede compartir su aprendizaje con otras personas mediante la transcripción de lo aprendido.

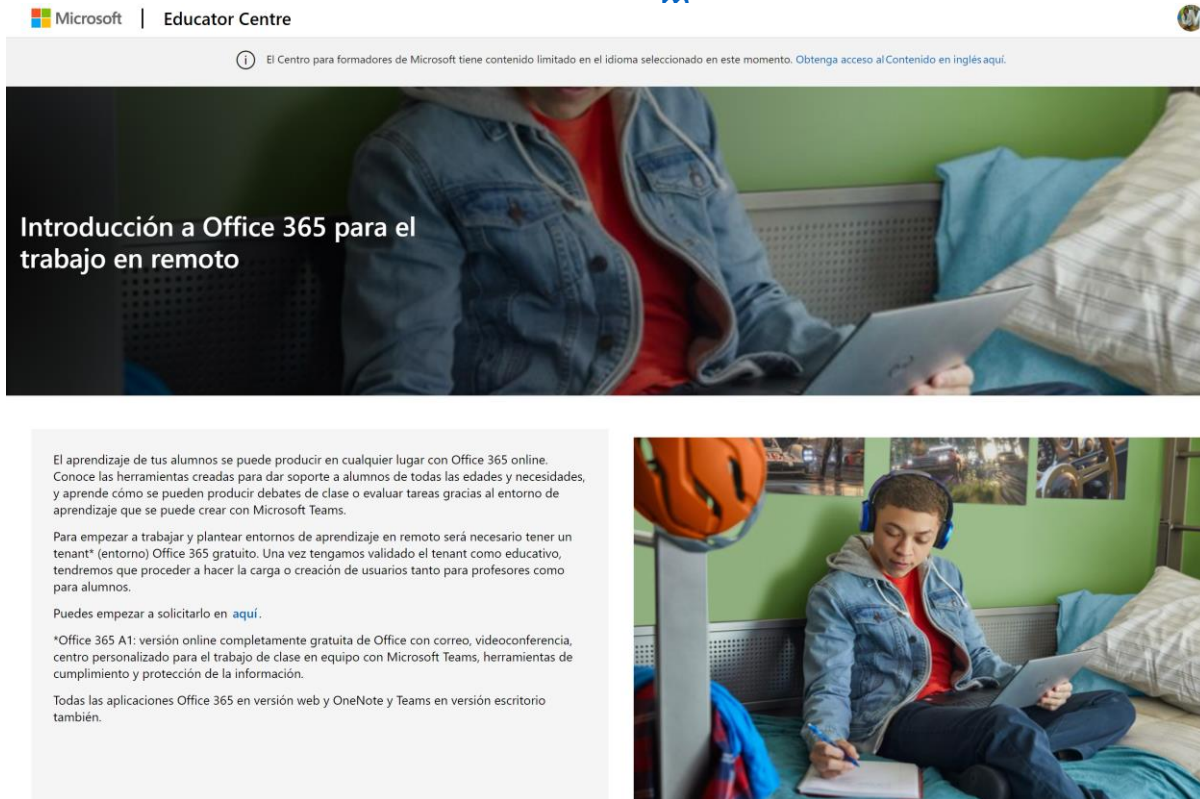
[VER MI PERFIL >](#)



## Nuevos recursos disponibles MEC

1. Introducción a O365 para el trabajo en remoto
2. Webinars aprendizaje en remoto con Office365 diarios
3. #ClubMIE

<https://education.microsoft.co>



Microsoft | Educator Centre

El Centro para formadores de Microsoft tiene contenido limitado en el idioma seleccionado en este momento. Obtenga acceso al Contenido en inglés aquí.

### Introducción a Office 365 para el trabajo en remoto


El aprendizaje de tus alumnos se puede producir en cualquier lugar con Office 365 online. Conoce las herramientas creadas para dar soporte a alumnos de todas las edades y necesidades, y aprende cómo se pueden producir debates de clase o evaluar tareas gracias al entorno de aprendizaje que se puede crear con Microsoft Teams.

Para empezar a trabajar y plantear entornos de aprendizaje en remoto será necesario tener un tenant\* (entorno) Office 365 gratuito. Una vez tengamos validado el tenant como educativo, tendremos que proceder a hacer la carga o creación de usuarios tanto para profesores como para alumnos.

Puedes empezar a solicitarlo en [aquí](#).

\*Office 365 A1: versión online completamente gratuita de Office con correo, videoconferencia, centro personalizado para el trabajo de clase en equipo con Microsoft Teams, herramientas de cumplimiento y protección de la información.

Todas las aplicaciones Office 365 en versión web y OneNote y Teams en versión escritorio también.





¿Estás preparado para entrar  
al #ClubMIE?

[www.aka.ms/ClubMIE](http://www.aka.ms/ClubMIE)



#MicrosoftEdu  
#ClubMIE

## ¿Qué es el #ClubMIE?

- Es un espacio de encuentro para la **comunidad educativa** Microsoft Innovative Expert (MIE)
- Teams como herramienta para **compartir experiencias y conectar** con otros profesores
- Estate al día de las **novedades**, Challenges y actividades propuestas a la comunidad
- **28 profesores dinamizadores** referentes para cada región

[www.aka.ms/clubmie](http://www.aka.ms/clubmie)

Profesores inquietos por involucrar a sus alumnos  
Únete Microsoft Club MIE >






Club MIE 2019-2020

General

 Road To E2 (Exclusivo MIEExpert)

 **Espacio técnico**

 **Novedades**


 Community Fresh News

 Dinamizadores Club MIE 

Cataluña - Islas Baleares

Galicia

País Vasco


**Novedades** Publicaciones Archivos Roadmap Herramientas 1 más ▾ +


👁 Equipo Confidencial 445 invitados
🔄 Reunirse ▾

## Plan para remote learning

**Ofrecemos ayuda**  
¡Hola Club MIE 2019-2020!

Lo primero, os mandamos muchísima fuerza a todos desde Utah. Nosotros también estamos en una situación complicada pero no es ni parecido a lo que estais viviendo allí, un abrazo fuerte para todos.

[Ver más](#)




**Miguel Sánchez Olmos (Invitado)** 17/3 18:47

todos sumamos. GRACIAS !

👍 2

[← Responder](#)

18 de marzo de 2020




**jgonzalez (Invitado)** 18/3 12:19

Hola chicos, os dejo una pequeña aportación, es para aquellos que no disponemos de ordenador táctil, para poder usar la tableta como pizarra táctil y compartirla en videoconferencias a modo de pizarra digital. Un saludo

👍 1 👤 1

[← Responder](#)




**jgonzalez (Invitado)** 18/3 13:09

[https://www.youtube.com/watch?v=3XJK2J6\\_o8](https://www.youtube.com/watch?v=3XJK2J6_o8)

👍 3 ❤️ 1


[← Responder](#)



**jgonzalez (Invitado)** 18/3 12:19

[https://studio.youtube.com/video/3XJK2J6\\_o8/edit](https://studio.youtube.com/video/3XJK2J6_o8/edit)

3 respuestas



**fetejeira (Invitado)** 18/3 13:15

Gracias!! Muy buen recurso

👍 2

[← Responder](#)

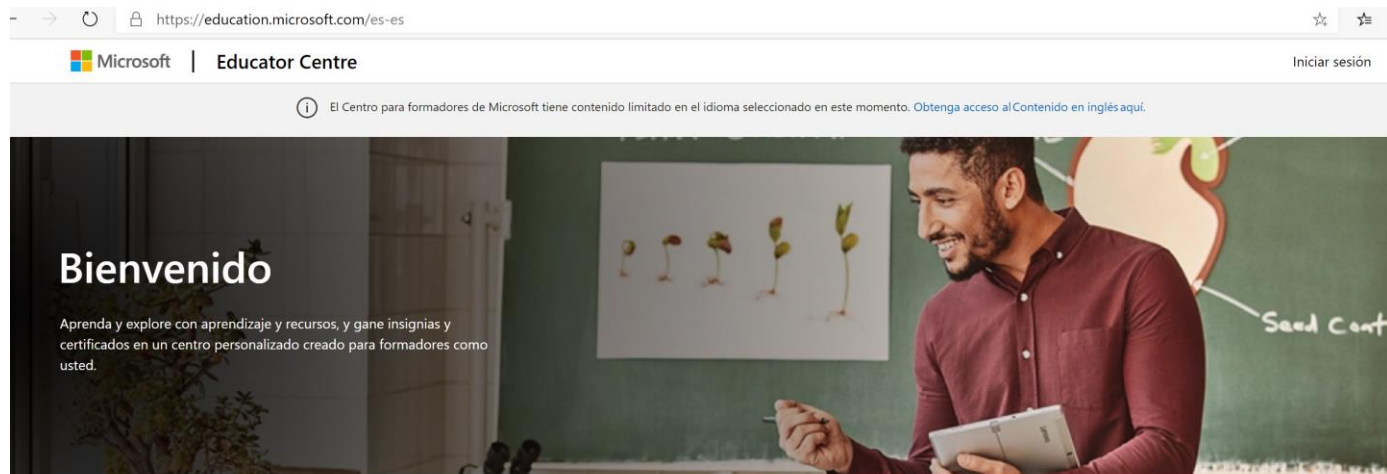
19 de marzo de 2020

# Comienza tu viaje MIE\*

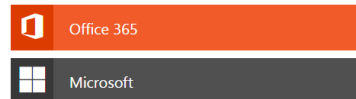
## T-MCECD3720



# ¿Cómo me registro en la MEC? [www.education.microsoft.com](http://www.education.microsoft.com)



Iniciar sesión en la Comunidad de Educadores Microsoft



## Explorar cursos

Obtenga información sobre cómo usar la tecnología de Microsoft en su clase de forma efectiva e interesante y gane, al mismo tiempo, horas de desarrollo profesional.

[EXAMINAR CURSOS >](#)



## Explorar rutas de aprendizaje

Céntrese en el desarrollo de habilidades o domine los productos de Microsoft siguiendo una ruta de aprendizaje: un conjunto de cursos que fomenta un aprendizaje más profundo de un tema.

[EXAMINAR RUTAS DE APRENDIZAJE >](#)



## Explorar recursos y planes de estudio

Obtenga ideas, materiales de clase y planes de estudio listos para usar que ayuden a sus alumnos a desarrollar habilidades para el futuro.

[EXAMINAR RECURSOS >](#)



## Ver sus logros

Vea las insignias y los puntos que ha obtenido en su perfil. También puede compartir su aprendizaje con otras personas mediante la transcripción de lo aprendido.

[VER MI PERFIL >](#)

① El Centro para formadores de Microsoft tiene contenido limitado en el idioma seleccionado en este momento. [Obtenga acceso al Contenido en inglés aquí](#)



**Maria Comin**  
macomin@microsoft.com

- Mi Perfil
- Canjear código de logro
- Cerrar sesión

# Bienvenido

Aprenda y explore con aprendizaje y recursos, y gane insignias y certificados en un centro personalizado creado para formadores como usted.



## Explorar cursos

Obtenga información sobre cómo usar la tecnología de Microsoft en su clase de forma efectiva e interesante y gane, al mismo tiempo, horas de desarrollo profesional.

[EXAMINAR CURSOS >](#)



## Explorar rutas de aprendizaje

Céntrese en el desarrollo de habilidades o domine los productos de Microsoft siguiendo una ruta de aprendizaje: un conjunto de cursos que fomenta un aprendizaje más profundo de un tema.

[EXAMINAR RUTAS DE APRENDIZAJE >](#)



## Explorar recursos y planes de estudio

Obtenga ideas, materiales de clase y planes de estudio listos para usar que ayuden a sus alumnos a desarrollar habilidades para el futuro.

[EXAMINAR RECURSOS >](#)



## Ver sus logros

Vea las insignias y los puntos que ha obtenido en su perfil. También puede compartir su aprendizaje con otras personas mediante la transcripción de lo aprendido.

[VER MI PERFIL >](#)

# T-MCECD3720

# Comienza tu viaje MIE\*

## T-MCECD3720

